

Failide ja kaustade nimede standard

1. ÜLDISED NÕUDED

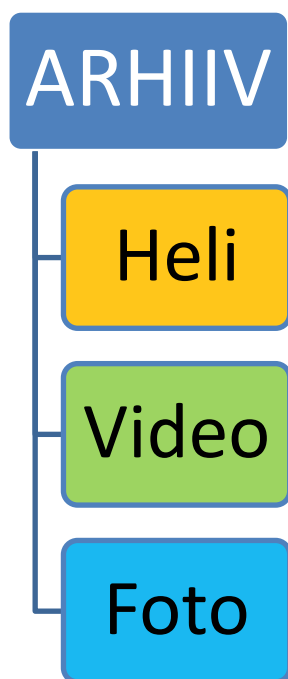
- Täpitähtede asemel tuleb kasutada sarnast täppideta tähte: ä=a, ü=u, õ=o, ö=o
- Andmete eristamiseks tohib kasutada üksnes alakriipsu.
- Kuupäeva kirjutamine: aasta kaks viimast numbrit, kuu kahekohaline number, kuupäeva kahekohaline number (120717)
- Isikunime kirjutamine: eesnime suur esitäht ja selle järel kohe suure algustähga perekonnanimi (RReinaus)

2. ARHIIV

Kausta ja selle alamkaustade eesmärk on luua failide puutumatu varu, mis oleks kaitstud ohtude eest, mis kaasnevad failide kasutamisega.

Inventeerija loob oma arvuti C kettale kausta "Arhiiv". Sellesse kausta loob ta iga päeva lõpus uue alamkausta päeva jooksul kogunenud heli-, foto- ja videofailide jaoks.

Päeva jooksul salvestatud failid kopeeritakse fotoka või helisalvestaja mälukaardilt esmalt arhiivi. Niisiis võib päeva lõpul arhiivikausta tekkida kolm uut kausta - fotodele, videole ja helile (võimalik, et edaspidi tuleb ka GPSi kaust).



2.2 KAUSTADE NIMED ARHIIVIS

2.2.1 ARHIIVI HELIKAUST

Kausta nimi sisaldab: 1. heli lühend (H); 2. alakriips; 3. kihelkonna lühend; 4. alakriips; 5. inventeerija nimi; 6. alakriips; 7. kuupäev.

Näiteks:

H_Plv_120717_Rreinaus

2.2.2 ARHIIVI FOTOKAUST

Kausta nimi sisaldab: 1. foto lühend (F); 2. alakriips; 3. kihelkonna lühend; 4. alakriips; 5. inventeerija nimi; 6. alakriips; 7. kuupäev.

Näiteks:

F_Plv_120717_RReinaus

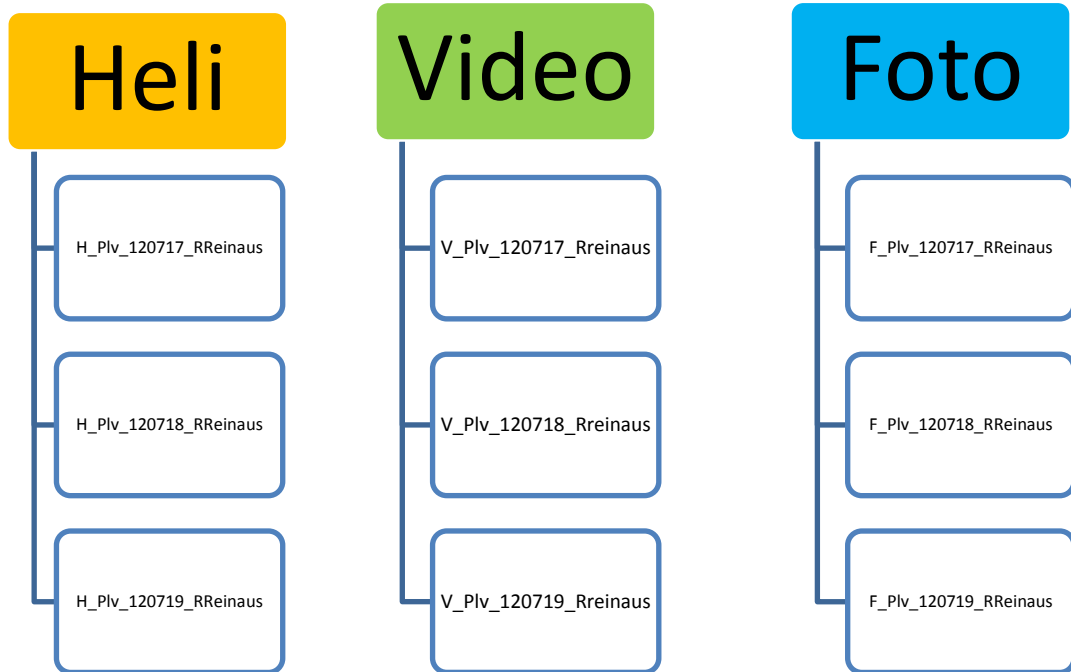
2.2.3 ARHIIVI VIDEOKAUST

Kausta nimi sisaldab: 1. video lühend (V); 2. alakriips; 3. kihelkonna lühend; 4. alakriips; 5. inventeerija nimi; 6. alakriips; 7. kuupäev.

Näiteks:

V_Plv_120717_Rreinaus

Näited



3. TÖÖKAUSTAD

Inventeerija loob oma arvuti C kettal kihelkonnanimega töökausta, nt "POLVA" ning selle sees kaustad: "Heli", "Video", "Foto"

Töökaust ning selles olevad teemakaustad:



3.1 HELIFAILIDE TÖÖKAUST "Heli" JA HELIFAILID

Inventeerija kopeerib iga päev mälukaardilt helifailid arvuti ARHIIVI – Heli - päevakausta ning seal POLVA Heli kausta (arvutisistene kopeerimine on kiire). Töökaustas ei ole päevakaustu vaid üksnes failid.

Kui olete veendunud, et kõik helifailid on kopeeritud arvuti arhiivi- ja töökausta, võib mälukaardil olevad failid kustutada.

3.1.1 INTERVJUU HELIFAILI NIMI

Kaustas „Heli“ antakse igale helifailile oma ainukordne nimi, mis sisaldab viiteid kihelkonnale, külale, küsitletud inimesele ning kuupäeva. Intervjuu helifaili nime koosseis:

1. kihelkonna lühend (Plv); 2. alakriips; 3. külanimi; 4. alakriips; 5. kõneleja nimi; 6. alakriips; 7. kuupäev.

Näiteks:

Plv_Mammaste_SMesi_120717

Kui intervjuus küsitletakse kahte või enam inimest, siis tuleb lisada alakriipsude vahel täiendav nimi või nimed:

Plv_Mammaste_SMesi_LKuusk_120717

Plv_Mammaste_SMesi_LKuusk_PKikkamagi_120717

Kui samadel asjaoludel tehakse korduv salvestis, eristatakse see esimesest alakriipsu ning numbriga.

Seejuures algab täpsustav numeratsioon number ühest:

Plv_Mammaste_SMesi_LKuusk_120717 (esimene fail)

Plv_Mammaste_SMesi_LKuusk_120717_1 (teine fail)

Plv_Mammaste_SMesi_LKuusk_120717_2 (kolmas fail)

Plv_Mammaste_SMesi_LKuusk_120717_3 (neljas fail)

3.1.2 LOODUSHELI FAILI NIMI

Loodusheli salvestamise eesmärk on jäädvustada pühapaigale iseloomulik helikeskkond. Salvestatav loodusheli võib olla allikavulin, metsakohin, linnulaul vm iseloomulik keskkonnamüra, mida peate vajalikuks jäädvustada.

Sellise helifaili nimi on üldiselt sarnane intervjuude helifaili nimega. Küsitletava inimese nime asemel tuleb aga märkida ülevaatuslehe number ja paiga nimi.

Näiteks:

Plv_Mammaste_AK177_Silmaallikas_120717

Kui samast paigast tuleb mitu helifaili, tuleb korduvad failinimed koostada sarnaselt intervjuude korduvate failidega.

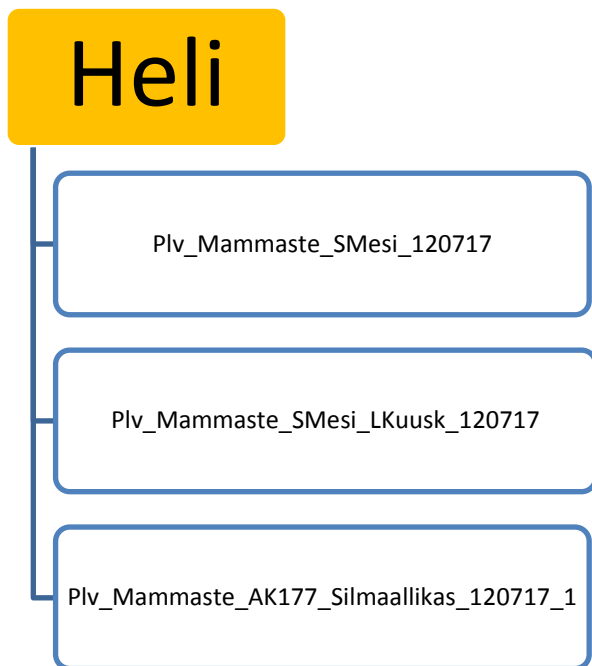
Näiteks:

Plv_Mammaste_AK177_Silmaallikas_120717_1

Plv_Mammaste_AK177_Silmaallikas_120717_2

Plv_Mammaste_AK177_Silmaallikas_120717_3

Helikaust ning selles olevad failid:



4. FOTODE TÖÖKAUST

Üldist. Inventeerija kopeerib iga päeva lõpus fotoka mälukaardilt arvuti arhiivi päeva fotokausta kõik selle päeva ülesvõtted. Sealt kopeerib ta fotod vastavalt teemale töökausta. Kui olete veendunud, et kõik ülesvõtted said nii arhiivi kui ka töökausta kopeeritud, võib mälukaardil olevad ülesvõtted kustutada. Kui olete intervjuueerinud kohalikku elanikku ning ta külastab koos teiega ka pühapaika, tuleb inimesega ülesvõtted paigutada nii intervjuu fotokausta kui ka paiga fotokausta.

4.1. INTERVJUU FOTOKAUSTA NIMI

Intervjuu fotokausta nimi sisaldab:

1. foto lühend (F); 2. alakriips; 3. kihelkonna lühend (Plv); 4. alakriips; 5. külanimi; 6. alakriips; 7. kõneleja nimi; 8. alakriips; 9. kuupäev. Näiteks:

F_Plv_Mammaste_SMesi_120717

Kui intervjuus küsitletakse kahte või enam inimest, siis tuleb lisada alakriipsude vahel täiendav nimi või nimed:

F_Plv_Mammaste_SMesi_LKuusk_120717

F_Plv_Mammaste_SMesi_LKuusk_PKikkamagi_120717

4.2 PAIGA FOTOKAUSTA NIMI

Paiga fotokausta nimi sisaldab:

1. foto lühend (F); 2. alakriips; 3. kihelkonna lühend (Plv); 4. alakriips; 5. külanimi; 6. alakriips; 7. ülevaatuslehe number; 8. alakriips; 9. paiga nimi või tüüp; 10. alakriips; 11. kuupäev.

Näiteks:

F_Plv_Mammaste_AK177_Silmaallikas_120717

4.3 OLUSTIKU FOTOKAUSTA NIMI

Väliuuringu ajal tehtud ülesvõtted, mis pole otseselt seotud mingi paiga inventeerimise ega inimeste küsitlemisega, võib salvestada oma suva järgi paikade, päevade või teemade järgi kaustadesse. Siia kuuluvad näiteks uuritavas kihelkonnas kohatud huvipakkuvad loodusnähtused, loodusobjektid, ehitised ja nende osad, (küla)vaated jms. Eraldi teema on kindlasti ka väliuuringu olustik: inventeerijad teed otsimas, kaarte uurimas, andmeid töötlemas, söömas, öömajal jms.

Olustikukausta nimi võib olla loodud inimeste või nähtuste järgi.

Näiteks:

F_Plv_Mammaste_olustik_uuringuruhm_120717

Külavaadete järgi:

F_Plv_Mammaste_olustik_vaated_120717

Kui olustikupildid on tehtud erinevatest küladest, siis külanime faili nimele ei lisata. Näiteks:

F_Plv_olustik_uuringuruhm_120717

F_Plv_olustik_loodus_120717

Kui kausta on valitud eri päevadel tehtud ülesvõtted, tuleb faili nimes märkida perioodi algus- ja lõpp.

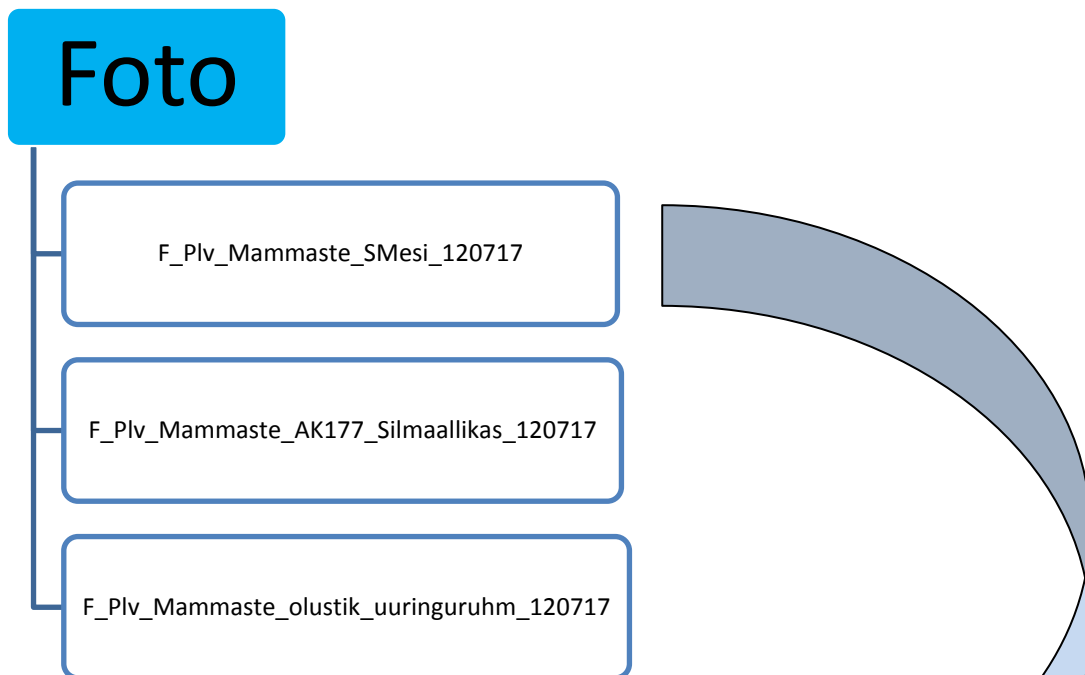
Näiteks:

F_Plv_olustik_uuringuruhm_120717_121012

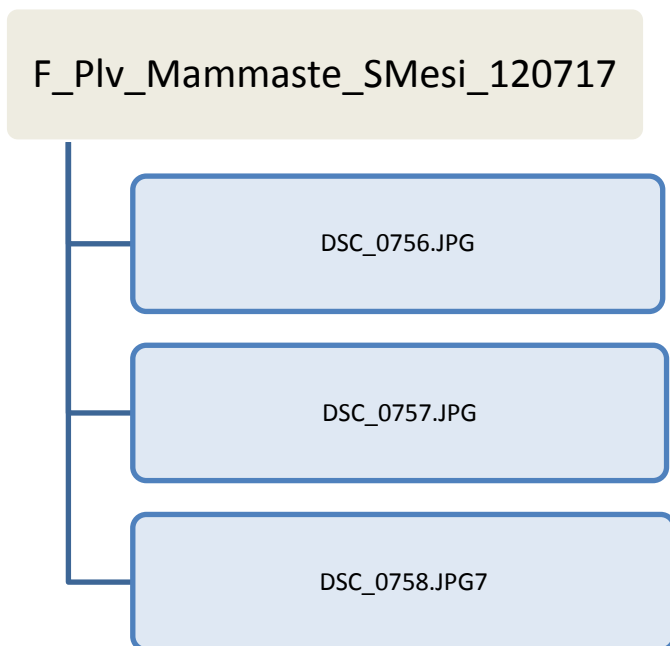
4.4 FOTOFAILI NIMI

Esialgu ei ole kavas fotoaparaadi antud failide nimesid muuta.

Fotode teemakaust ning selles olevad kaustad:



Fotokaust ning selles olevad fotofailid:



5. VIDEOD

Videofailide nimede standard on sarnane fotode standardile.

6. GPS

NB! Väga oluline on tähele panna, et pühapaikade ja arheoloogiliste paikade asukohtaandmed on salajased ning tuleb teha kõik mis võimalik, et need ei satuks kolmandate isikute kätte.

GPS-ga määratud punktid kopeeritakse arvutisse ning tuuakse pühapaikade keskusse Jakobi 2-215 Tartus. Samuti on võimalik tuua need koos GPSga pühapaikade keskusse.

GPS-ga määratud punkt nimetatakse seadmes (kui seadmel on kirjutamistugi) inventeerimislehe numbri järgi, nt Rreinaus189.

Kui inventeeritavas paigas võetakse mitu koordinaati, lisatakse alates teisest koordinaadist esimesele nimele miinusmärk ning number alates ühest, nt:

RR189 (esimene koordinaat)

RR189-1 (teine koordinaat)

RR189-2 (kolmas koordinaat)

RR189-3 (neljas koordinaat)

Koordinaadipunkti nime määramisel kirjutatakse see koos selgitusega kohe ka inventeerimislehele. Nt:

- 6.2. 1)RR189 Tõnisekivi
- 2) RR189-1 Virvekoiv
- 3) RR189-2 kuklasepesa
- 4) RR189-3 koobassauna ase