

ELANIKE HOIAKUD SEOSES LOODUSLIKE PÜHAPAIKADEGA

Juuli 2012

Tallinn

SISUKORD

SISUKORD	2
SISSEJUHATUS	3
KOKKUVÕTE	4
METOODIKA KIRJELDUS	5
Andmetöötlus ja valimivea hinnang	7
TULEMUSED	8
ANKEET	39

SISSEJUHATUS

OÜ Faktum & Ariko küsitles juulikuu omnibuss-uuringu raames Eesti 15-74 aasta vanuseid elanikke teemadel, mis puudutasid nende informeeritust ja hoiakuid seoses hiite ja teiste looduslike pühapaikade kaitsmisega.

Aruanne annab ülevaate uuringutulemustest ning metoodilistest üksikasjadest.

Uuringu tellijaks on Hiite Maja.

KOKKUVÕTE

- Südamelähedasemate religioonide puhul eristuvad selgelt luterlus (24%) ning õigeusk (25%). Mitte ühtegi religiooni ei pea südamelähedaseks 37%.
- Hiite ja teiste looduslike pühapaikade kaitsmist pidas tähtsaks kaks kolmandikku vastajatest, veidi vähem kui eelmisel aastal (2011 – 70%). Suurenenud on nende vastajate osatähtsust kellel selge arvamus puudub.
- Hiisi pidas hästi kaitstuks veerand vastajatest, teine veerand pidas olukorda halvaks ja ligi pooled vastanutest ei osanud midagi arvata.
- Peamisteks probleemideks hiite kaitsmisel peeti: „avalikkus ei tea kus nad asuvad“ 39% vastajatest, „jäävad majandustegevusele ja ärihuvidele jalgu“ 38%, kuid esile ei tulnud selgelt eristuvat probleemi nr 1. Veerandil vastajatest arvamus puudus.
- Ca 40% vastajatest, on pigem valmis isiklikult osalema hiite ja teiste pühapaikade paremal kaitsmisel. Ligi pooled vastajatest ei ole valmis osalema ja 10-15% on ebamäärasel seisukohal. Osalemise eeltingimuseks peetakse eelkõige - rohkem infot hiitest, nende asupaikadest; rohkem teadvustamist/teadustamist: kampaaniaid, reklaami; piisavalt vaba aega; kutsuja, eestvedaja, korraldaja mõjutust.
- Hinnang info kättesaadavusele võrreldes 2011 aastaga on tunduvalt langenud. Vastajatest 17% (2011 - 38%) arvab, et teave hiitest ning teistest ajaloolistest looduslikest pühapaikadest väga hästi või üldiselt piisavalt kättesaadav.
- Omal algatusel on valmis looduslikest pühapaikadest infot otsima üle veerandi vastajatest, veerand seda ei tee ja ligi pooled suhtuvad sellesse kahtlevalt.
- Infokanali liikidest olid looduslike pühapaikade teemal eelistatumad Internet ja TV. Konkreetsetest infokanalitest eelistati ülekaalukalt ETV-d ja siis järgnesid Google-i otsingumootori vahendus, Postimees (nii eesti kui ka vene keeles), neti.ee, Vikerraadio, kohalik/piirkondlik meedia.

METOODIKA KIRJELDUS

Omnibuss on regulaarselt (kindla ajakava järgi) läbiviidav mitme kliendi uuring, mille üldkogumi moodustavad Eesti Vabariigi alalised elanikud vanuses 15-74 aastat. Lõplikuks valimi suuruseks jäi 1008 vastajat.

Planeeritud valimi suurus on 1000 vastajat. Valimi moodustamisel kasutatakse üldkogumi proportsionaalset mudelit piirkondade ja asulatüüpide (linn/maa) lõikes ning mitmeastmelist tõenäosuslikku juhuvalikut.

Esmalt valitakse mudeli alusel valimipunktid - kõigis piirkondades kokku 100. Valimipunktid (täpsusega kuni lähteadressi tasandini) valitakse asula suurusele (elanike arvule) proportsionaalse tõenäosusega. Valiku baasina kasutatakse Rahvastikuregistri aadressloendit.

Seejärel teostatakse vastaja valik – igas valimipunktis 10 inimest.

Vastajate valikul rakendatakse lähteadressi meetodit ja nn „noore mehe reeglit“.

Kvoote jälgiti küsitlustöö raames igas valimipunktis teatud vanusegruppide ja soo lõikes. Vanusegrupist 65-74 aastat võis küsitleda maksimaalselt 1 inimest (maapiirkondades 2) ning 15-29 aastaseid pidi vastanute hulgas olema vähemalt 2. Samuti pidi 10 küsitletava kohta olema vähemalt 4 meest.

Kodude külastamise aeg oli tööpäevadel alates kella 17.00-st ning nädalavahetusel sobival ajal päeva jooksul. Kui reegljärgselt valitud vastajal ei olnud sel hetkel aega, võis kokku leppida vastajale sobiva aja küsitluse läbiviimiseks.

Kujunenud valimi sotsiaal-demograafilist struktuuri võrreldakse vastavate näitajatega üldkogumi kohta. Vajadusel teostatakse hinnangute täpsuse tõstmiseks kaalumise.

Kirjeldatud meetodil saadud valimit võib üldjoontes nimetada üldkogumit proportsionaalselt esindavaks valimiks, kus iga vastaja esindab võrdset arvu üldkogumi elemente. Seega saab öelda, et uuringutulemused on üldistatavad kogu elanikkonna peale.

Ülevaate vastajate sotsiaaldemograafilise profiili kohta annab alljärgnev tabel 1.

Tabel 1: Vastajate profiil (N=1008)

	Näitaja	N	%
ELUKOHT	Tallinn	313	31%
	Põhja-Eesti (Harju, Rapla, Järve)	163	16%
	Lääne-Eesti (Hiu, Saare, Lääne, Pärnu)	111	11%
	Tartu piirkond (Tartu, Jõgeva)	121	12%
	Lõuna-Eesti (Põlva, Valga, Võru, Viljandi)	89	9%
	Virumaa	211	21%
SUGU	Mees	453	45%
	Naine	555	55%
VANUS	15-34	332	33%
	35-54	372	37%
	55-74	304	30%
RAHVUS	Eestlane	699	69%
	Muu	309	31%
HARIDUS	Alg- või põhiharidus	111	11%
	Kutseharidus (ilma keskhariduseta)	41	4%
	Kesk- või gümnaasiumiharidus	188	19%
	Kutsekeskharidus	151	15%
	Keskeriharidus	274	27%
	Kõrgharidus	243	24%
NETOSISSETULEK PERELIHKME KOHTA	Kuni 200€	113	11%
	201-400€	390	39%
	401-600€	239	24%
	601-800€	105	10%
	801-1000€	44	4%
	Üle 1000€	23	2%
	Vastamata; ei oska öelda	94	9%
TEGEVUSALA	Palgatöötaja	510	51%
	Talunik	6	1%
	Vabakutseline	28	3%
	Ettevõtja, FIE	59	6%
	Õpilane, üliõpilane	100	10%
	Kodune	44	4%
	Töötu	43	4%
	Pensionär	212	21%
	Muu	6	1%
KODU TÜÜP	Individuaalmaja	230	23%
	Osa individuaalmajast	24	2%
	Ridaelamuboks	16	2%
	Korter kuni 12 korteriga majas	135	13%
	Korter üle 12 korteriga majas	603	60%
KODAKONDSUS	EV kodanik	876	87%
	Muu riigi kodanik	76	8%
	Kodakondsuseta	56	6%

Andmetöötlus ja valimivea hinnang

Faktum & Ariko poolt kasutatav andmete sisestuse programm lubab ankeedis olevad suunamised eelnevalt programmeerida. Nii on teatud vastuseid võimalik sisestada ainult konkreetsete vastajate puhul. Samuti ei ole võimalik sisestada vastuseid, mille väärtus on suurem, kui selle küsimuse juures kasutusel olnud skaala. Lisaks teostab täiendavat andmestiku loogilist kontrolli andmetöötluse spetsialist.

Küsitlajate töö kvaliteedi hindamiseks viiakse läbi järelkontroll. 10%-le vastanutest saadetakse pärast küsitluse lõppu postiga koju ankeet, kus palutakse vastata küsitluse metoodikat ja käiku puudutavatele küsimustele.

Kogutud andmestikku võib pidada kvaliteetseks. Tulemuste interpreteerimisel tuleb arvestada võimaliku vastajate juhuvalikust tingitud valimiveaga. Tabel 2 annab ülevaate, millises sõltuvuses on valimi suurus (ehk vastanute arv), valimist arvatud osakaal (ehk vastuste %) ja võimalik statistiline viga (ehk võimalik eksimine %-des).

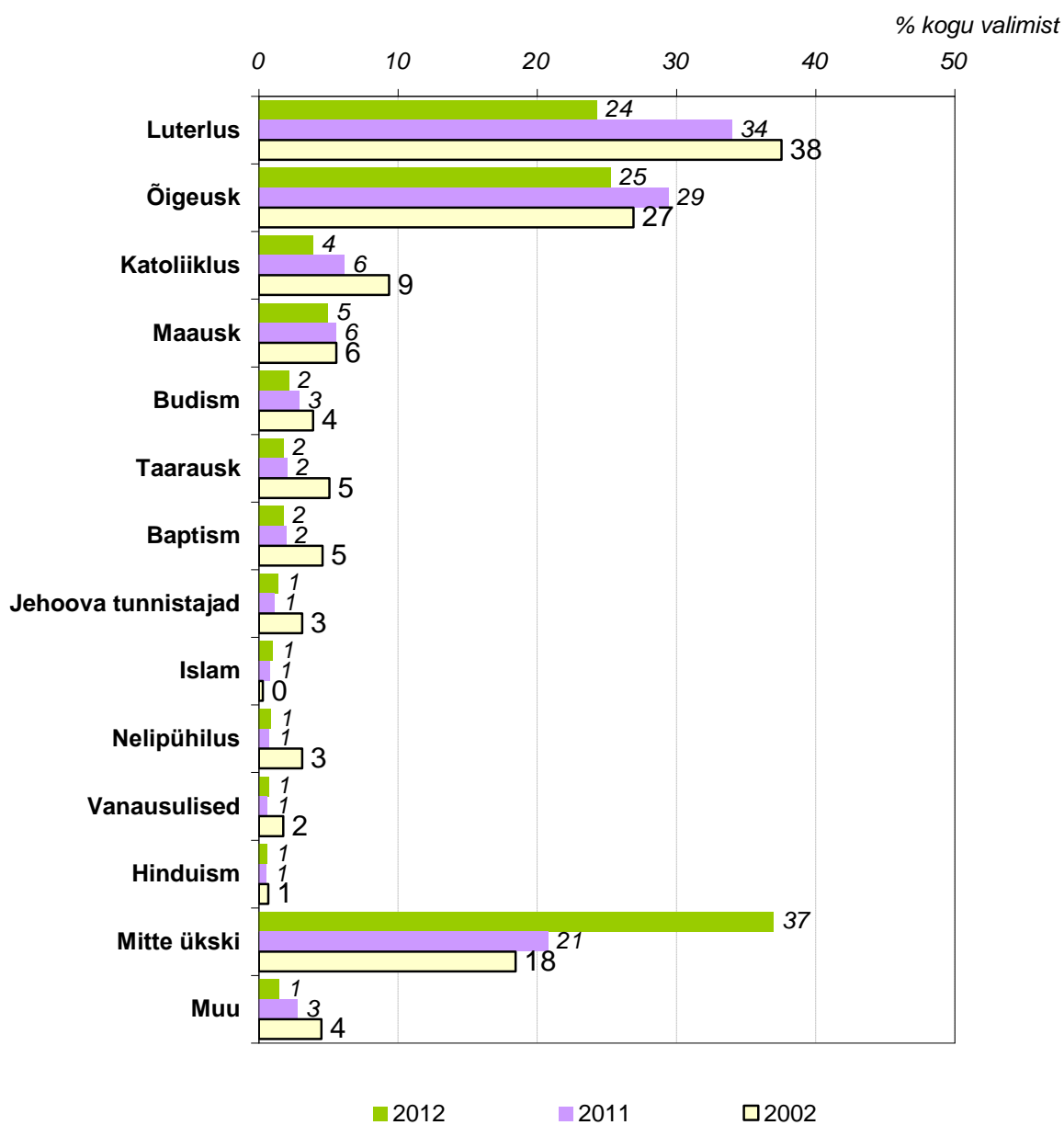
Tabel 2. Statistilise vea piirid 95% tõenäosusega

Valimi suurus	50% 50%	52% 48%	60% 40%	65% 35%	70% 30%	75% 25%	80% 20%	85% 15%	90% 10%	95% 5%	97% 3%	98% 2%
10	30,99	30,97	30,36	29,56	28,40	26,84	24,79	22,13	18,59	13,51	10,57	8,68
20	21,91	21,90	21,47	20,90	20,08	18,98	17,53	15,65	13,15	9,55	7,48	6,14
30	17,89	17,88	17,53	17,07	16,40	15,49	14,31	12,78	10,74	7,80	6,10	5,01
40	15,49	15,49	15,18	14,78	14,20	13,42	12,40	11,07	9,30	6,75	5,29	4,34
50	13,86	13,85	13,58	13,22	12,70	12,00	11,09	9,90	8,32	6,04	4,73	3,88
60	12,65	12,65	12,40	12,07	11,60	10,96	10,12	9,03	7,59	5,51	4,32	3,54
70	11,71	11,71	11,48	11,17	10,74	10,14	9,37	8,36	7,03	5,11	4,00	3,28
80	10,96	10,95	10,73	10,45	10,04	9,49	8,77	7,82	6,57	4,78	3,74	3,07
90	10,33	10,32	10,12	9,85	9,47	8,95	8,26	7,38	6,20	4,50	3,52	2,89
100	9,80	9,79	9,60	9,35	8,98	8,49	7,84	7,00	5,88	4,27	3,34	2,74
110	9,34	9,34	9,15	8,91	8,56	8,09	7,47	6,67	5,61	4,07	3,19	2,62
120	8,95	8,94	8,78	8,53	8,20	7,75	7,16	6,39	5,37	3,90	3,05	2,50
130	8,59	8,59	8,42	8,20	7,88	7,44	6,88	6,14	5,16	3,75	2,93	2,41
150	8,00	8,00	7,84	7,63	7,33	6,93	6,40	5,71	4,80	3,49	2,73	2,24
200	6,93	6,93	6,79	6,61	6,35	6,00	5,54	4,95	4,16	3,02	2,36	1,94
300	5,66	5,65	5,54	5,40	5,18	4,90	4,53	4,04	3,39	2,47	1,93	1,58
500	4,38	4,38	4,29	4,18	4,02	3,79	3,51	3,13	2,63	1,91	1,49	1,23
800	3,46	3,46	3,39	3,30	3,17	3,00	2,77	2,47	2,08	1,51	1,18	0,97
1 000	3,10	3,10	3,03	2,95	2,84	2,68	2,48	2,21	1,86	1,35	1,06	0,87

TULEMUSED

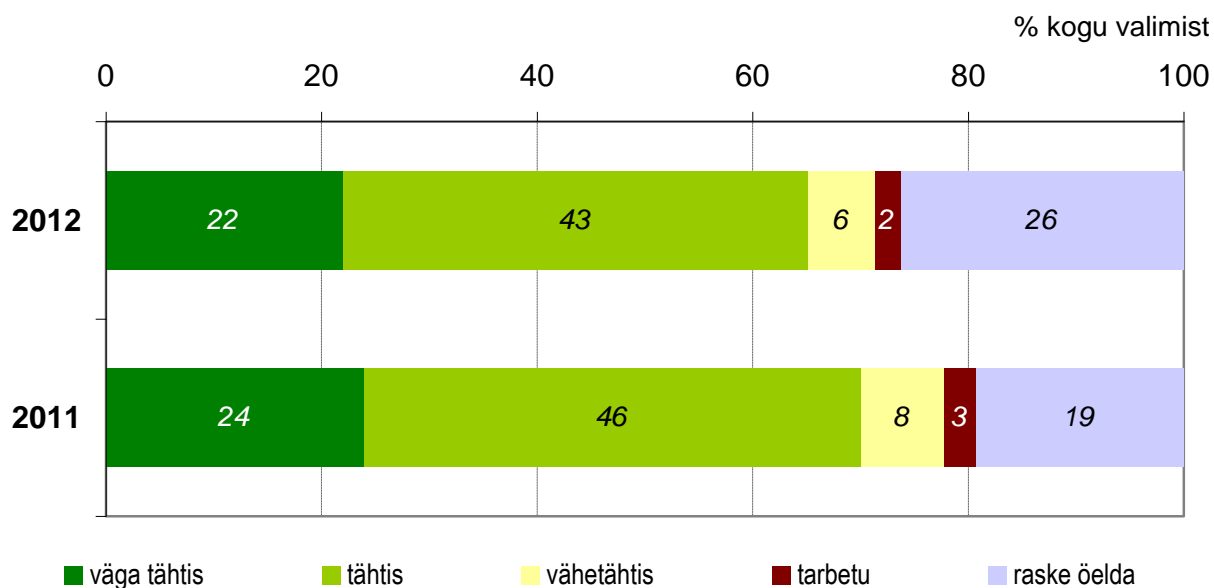
Joonis 1

Milline järgnevatest religioonidest on Teile kõige südamelähedasem?



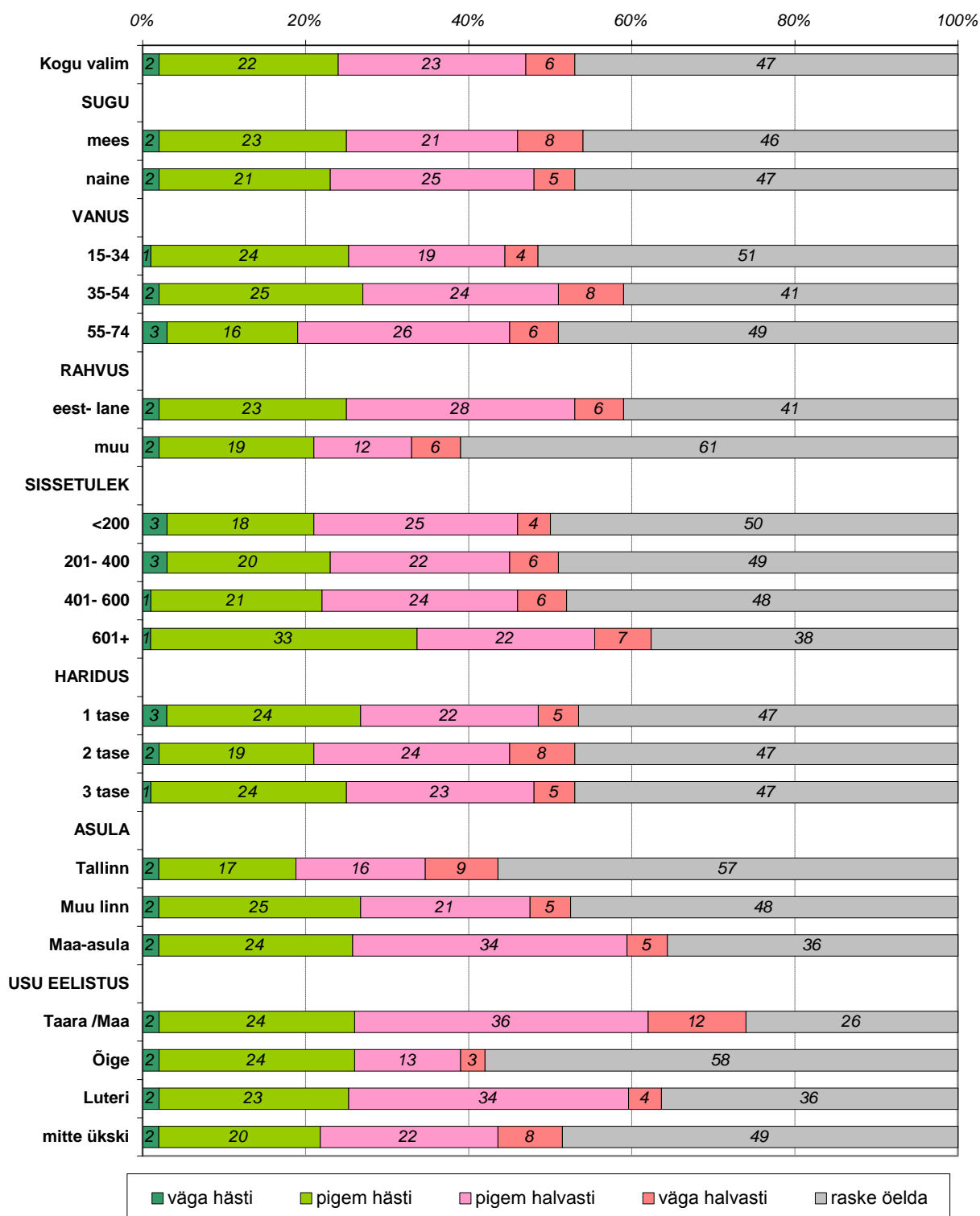
Joonis 2

Kui tähtis on Teie meelest hiite ja teiste looduslike pühapaikade kaitsmine?



Joonis 3

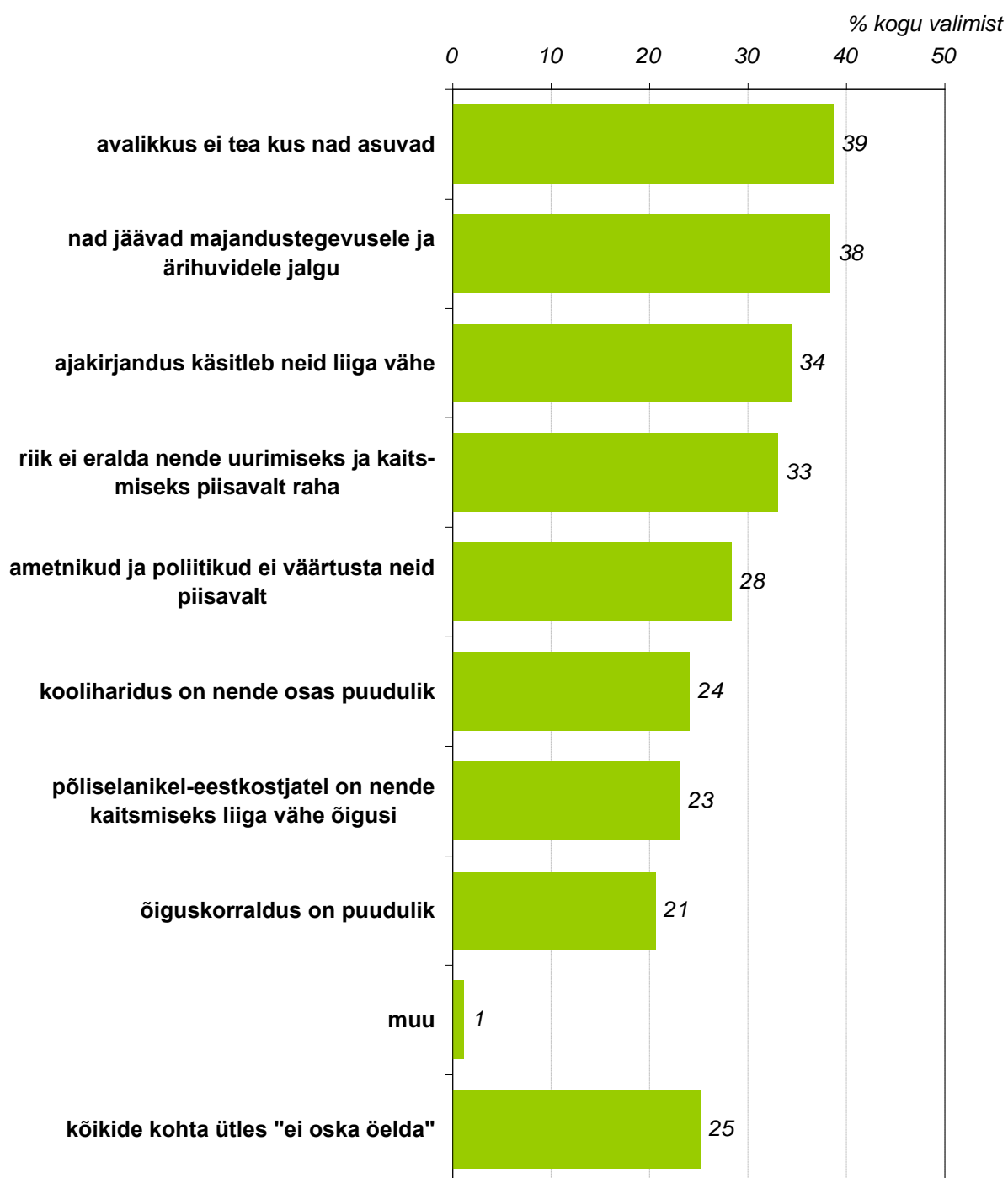
Kui hästi on praegu Eestis hiied ja teised looduslikud pühapaigad kaitstud?



Elanike hoiakud seoses looduslike pühapaikadega

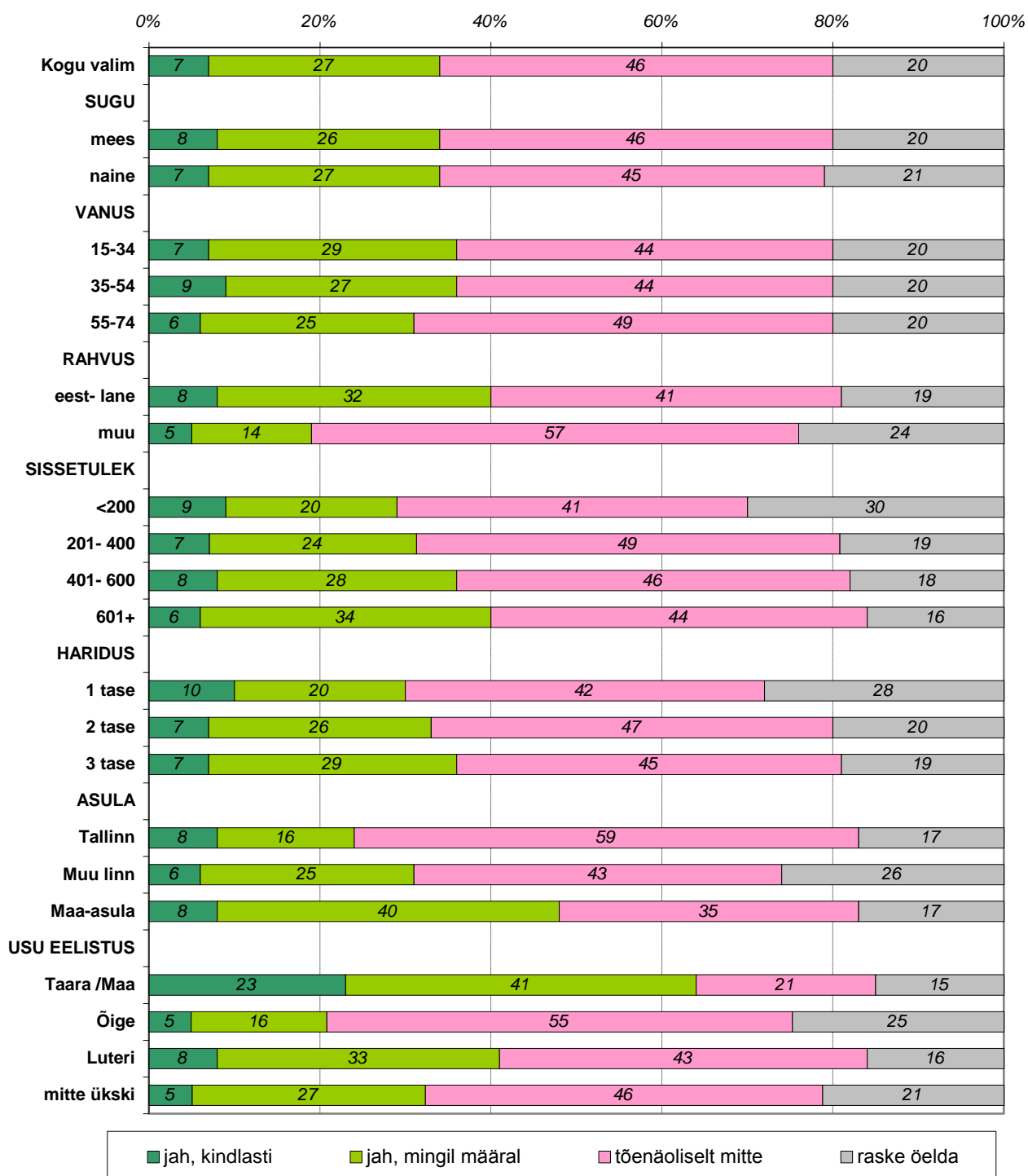
Joonis 4

Millised on Teie arvates peamised probleemid hiite ja teiste looduslike pühapaikade kaitsmisel Eestis?



Joonis 5

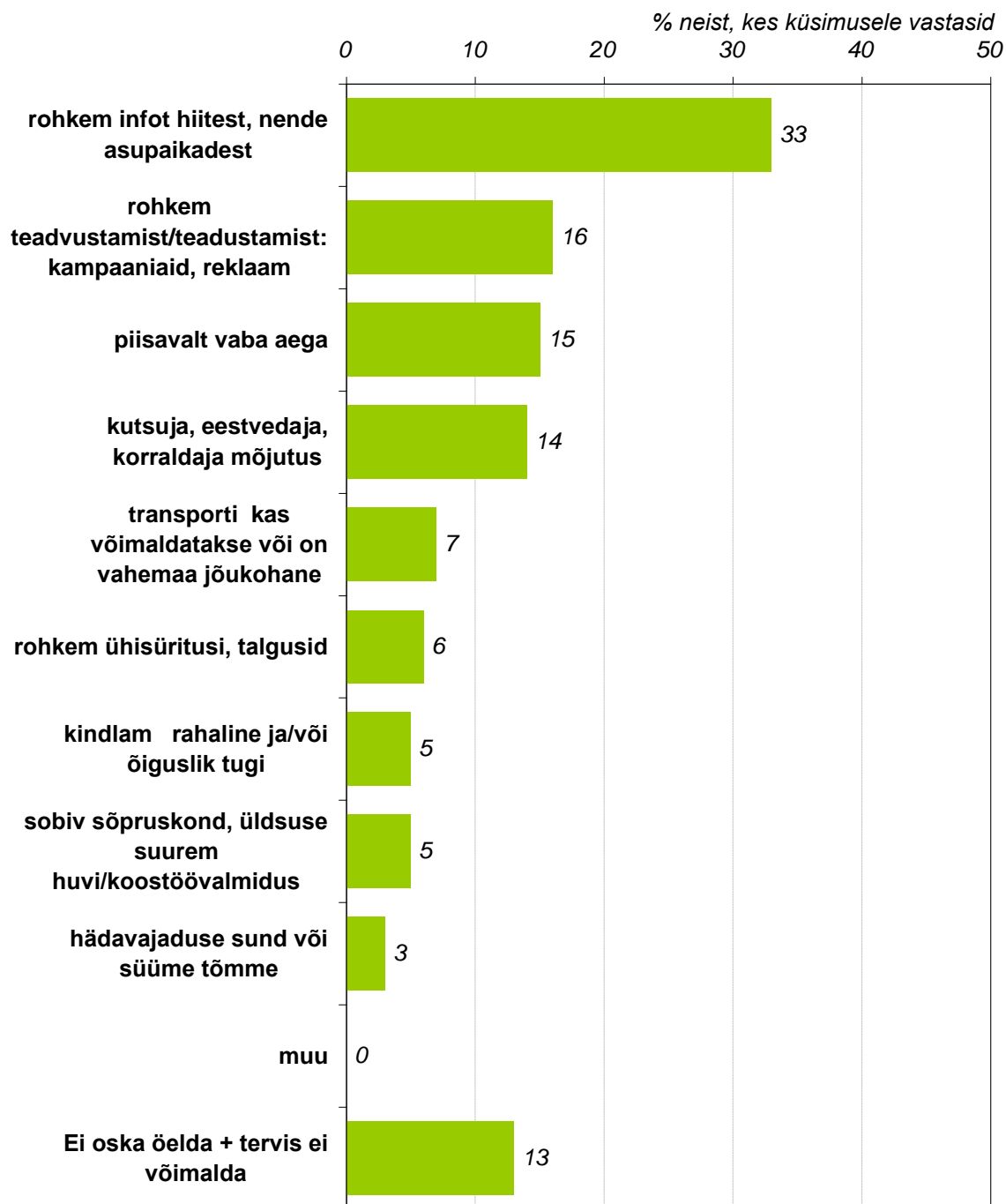
Kas oleksite isiklikult valmis kaasa lööma hiite ja teiste pühapaikade parema kaitsmise ettevõtmistes?



Elanike hoiakud seoses looduslike pühapaikadega

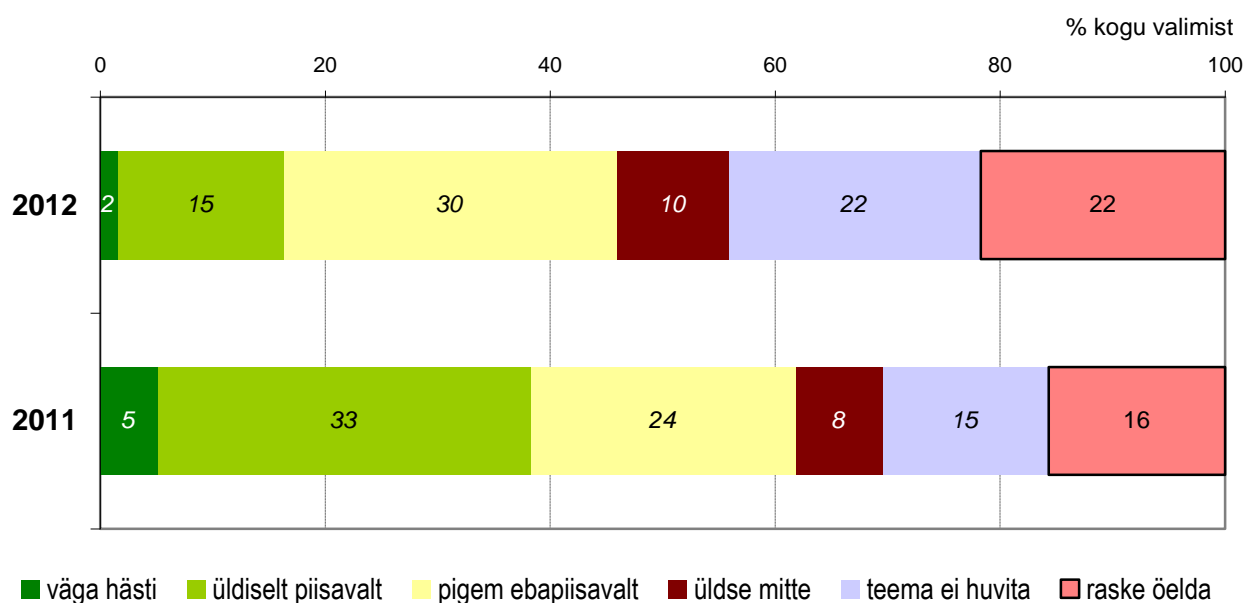
Joonis 6

Milliseid tingimusi oleks vaja, et saaksite looduslike pühapaikade kaitsmises aktiivsemalt kaasa lüüa?



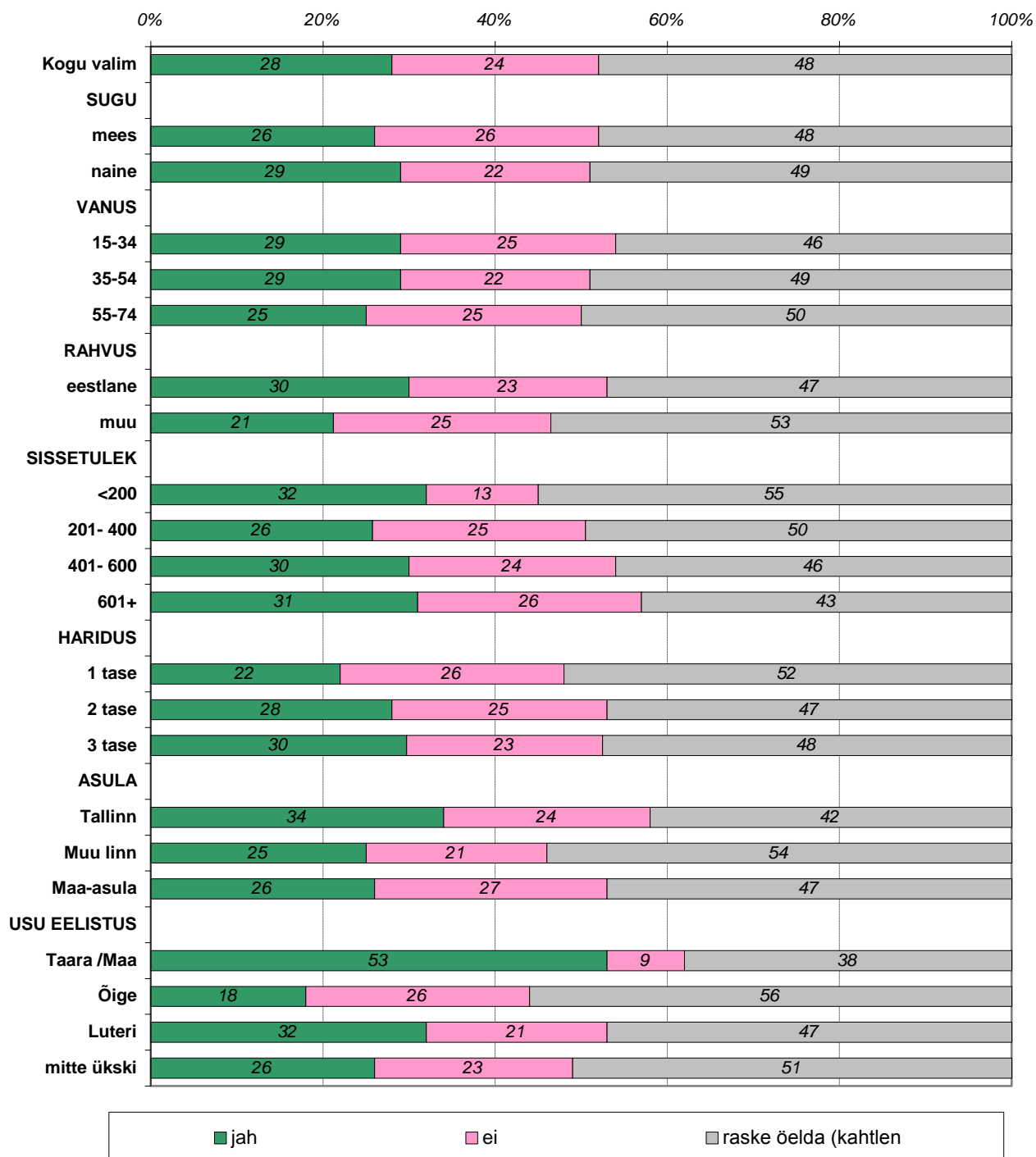
Joonis 7

Millisel määral on Teie arvates kättesaadav teave
hiitest ja teistest ajaloolistest looduslikest
pühapaikadest?



Joonis 8

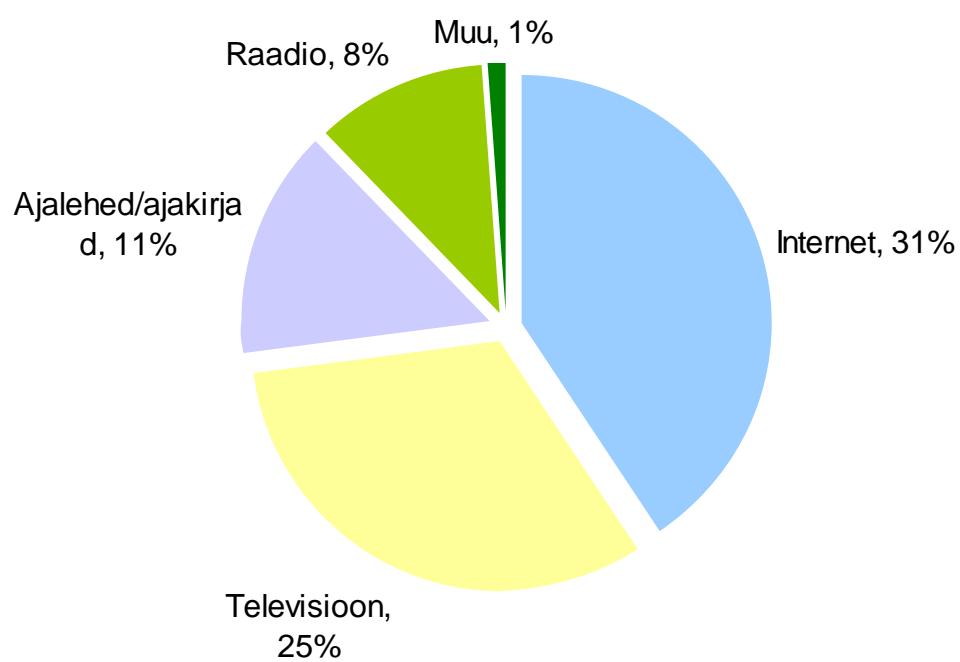
Kas oleksite valmis hiitest ja ajaloolistest looduslikest pühapaikadest ise teadlikult infot otsima?

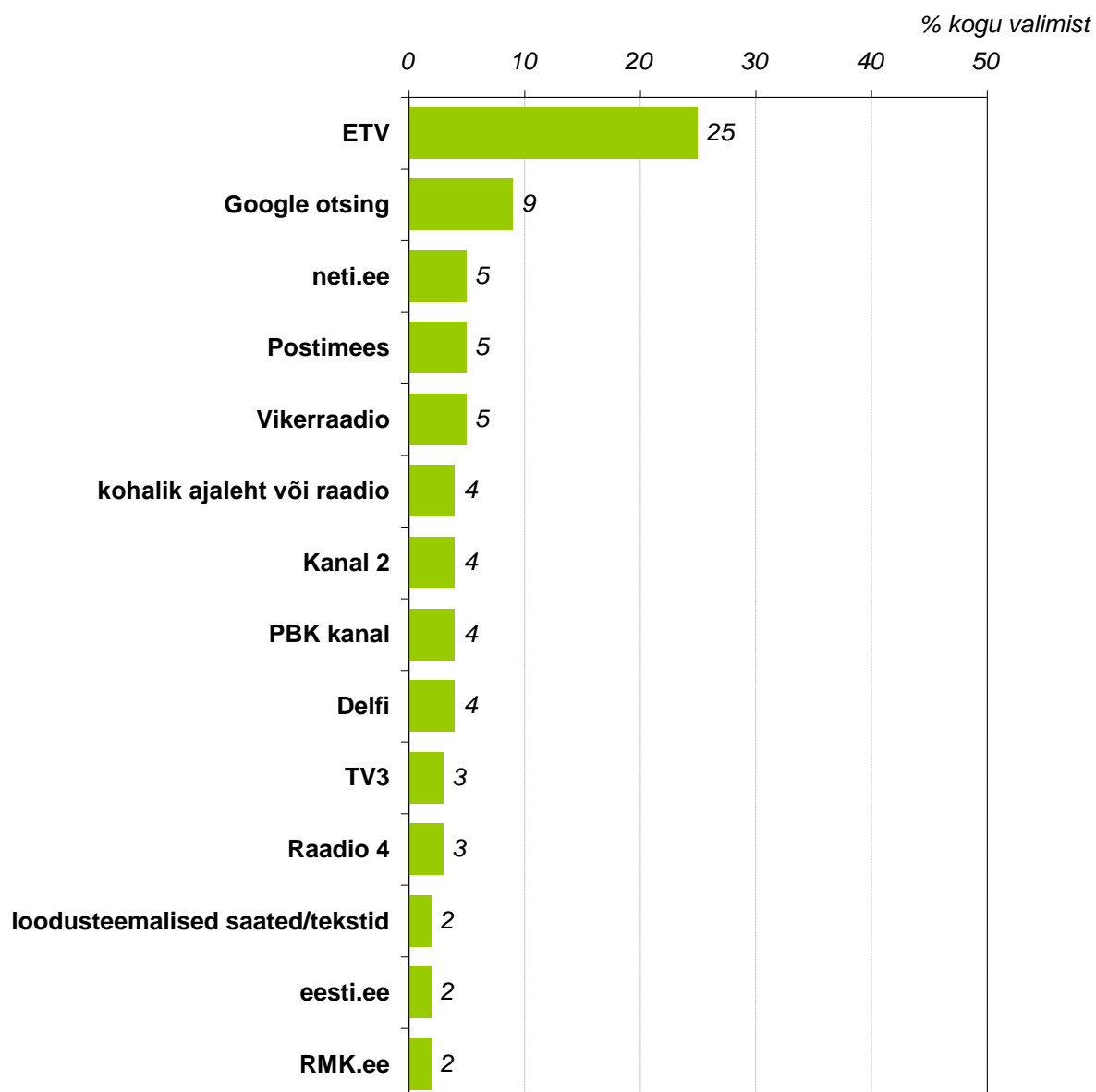


Elanike hoiakud seoses looduslike pühapaikadega

Joonis 8

Milline meediakanal Teile isiklikult sellise info saamiseks või otsimiseks enim sobiks?



Joonis 9**R10. Eelistatud infokanal hiite ja ajalooliste looduslike pühapaikade kohta**

Risttabelid

Märkus – tabelites on osa tulemusi märgistatud tärnidega, nende tähendus on järgmine.

* Rühma vastus erineb üldjaotusest (kokku) statistiliselt usaldusväärselt tõenäosusega 95%

** Sama, tõenäosusega 99%

- Tabelitest on välja jäetud read mille väärtus on <1% vastava tabeli alusvalimist
- Rida „Keskmine“ annab arvskaalasid kasutades võimaluse tabeli veergude (erinevate vastajarühmade suhtumiste) kiireks võrdlemiseks.

Tabel 1

Milline järgnevatest religioonidest on Teile kõige südamelähedasem? Nimetage üks või kaks peamist

VEERG: Sugu, vanus, rahvus, sissetulek

BAAS: : Kogu valim

	Kokku	SUGU		VANUS			RAHVUS		SISSETULEK			
		mees	naine	15-34	35-54	55-74	eest-lane	muu	<200	201-400	401-600	601+
Kokku	1008	453	555	332	372	304	699	309	113	390	239	172
Õigeusk	255 25%	93** 21%	162** 29%	75 23%	97 26%	83 27%	35** 5%	220** 71%	31 27%	112* 29%	59 25%	32* 19%
Luteri usk	245 24%	95* 21%	150* 27%	52** 16%	83 22%	110** 36%	231** 33%	14** 5%	20 18%	116** 30%	58 24%	35 20%
Maausk	50 5%	19 4%	31 6%	13 4%	24 6%	13 4%	46** 7%	4** 1%	5 4%	14 4%	18* 8%	9 5%
Katoliiklus	39 4%	20 4%	19 3%	16 5%	14 4%	9 3%	29 4%	10 3%	1 1%	13 3%	6 3%	15** 9%
Buddism	22 2%	11 2%	11 2%	7 2%	10 3%	5 2%	14 2%	8 3%	4 4%	3* 1%	8 3%	4 2%
Baptism	18 2%	11 2%	7 1%	6 2%	7 2%	5 2%	12 2%	6 2%	2 2%	7 2%	2 1%	6 3%
Taarausk	18 2%	13* 3%	5* 1%	5 2%	8 2%	5 2%	17* 2%	1* *%	1 1%	9 2%	4 2%	3 2%
Hinduism	14 1%	6 1%	8 1%	2 1%	6 2%	6 2%	9 1%	5 2%	3 3%	5 1%	4 2%	2 1%
Mitte ükski	373 37%	198** 44%	175** 32%	160** 48%	136 37%	77** 25%	322** 46%	51** 17%	49 43%	125** 32%	84 35%	72 42%
muu	15 1%	5 1%	10 2%	5 2%	6 2%	4 1%	13 2%	2 1%	2 2%	3 1%	3 1%	3 2%

Elanike hoiakud seoses looduslike pühapaikadega

Tabel 2

Milline järgnevatest religioonidest on Teile kõige südamelähedasem? Nimetage üks või kaks peamist

VEERG: Haridus, asula tüüp, usu eelistus

BAAS: : Kogu valim

	Kokku	HARIDUS			ASULA			USU EELISTUS			
		1 tase	2 tase	3 tase	Ta llinn	Muu linn	Maa-asula	Taara /Maa	Õige	Lu mitte teri ükski	
Kokku	1008	152	339	517	313	374	321	66	255	245	373
Õigeusk	255 25%	34 22%	73 22%	148* 29%	104** 33%	131** 35%	20** 6%	-** -%	255** 100%	9** 4%	-** -%
Luteri usk	245 24%	28 18%	80 24%	137 26%	74 24%	72** 19%	99** 31%	11 17%	9** 4%	245** 100%	-** -%
Maausk	50 5%	3 2%	18 5%	29 6%	15 5%	10* 3%	25** 8%	50** 76%	-** -%	8 3%	-** -%
Katoliiklus	39 4%	2 1%	12 4%	25 5%	18* 6%	8* 2%	13 4%	4 6%	7 3%	5 2%	-** -%
Buddism	22 2%	6 4%	5 1%	11 2%	6 2%	7 2%	9 3%	2 3%	3 1%	-** -%	-** -%
Baptism	18 2%	2 1%	10* 3%	6 1%	4 1%	10 3%	4 1%	- -%	1 *%	4 2%	-** -%
Taarausk	18 2%	3 2%	7 2%	8 2%	5 2%	4 1%	9 3%	18** 27%	-* -%	3 1%	-** -%
Hinduism	14 1%	1 1%	5 1%	8 2%	5 2%	8 2%	1* *%	3* 5%	5 2%	3 1%	-** -%
Mitte ükski	373 37%	70* 46%	139 41%	164** 32%	97** 31%	132 35%	144** 45%	-** -%	-** -%	-** -%	373** 100%
muu	15 1%	5* 3%	2 1%	8 2%	5 2%	7 2%	3 1%	- -%	-* -%	2 1%	-** -%

Tabel 3

Kui tähtis on Teie meelest hiite ja teiste looduslike pühapaikade kaitsmine?

VEERG: Sugu, vanus, rahvus, sissetulek

BAAS: : Kogu valim

	Kokku	SUGU		VANUS			RAHVUS		SISSETULEK			
		mees	naine	15-34	35-54	55-74	eest-lane	muu	<200	201-400	401-600	601+
Kokku	1008	453	555	332	372	304	699	309	113	390	239	172
väga tähtis (4.0)	222 22%	92 20%	130 23%	51** 15%	94 25%	77 25%	176** 25%	46** 15%	24 21%	98 25%	46 19%	43 25%
tähtis (3.0)	435 43%	187 41%	248 45%	149 45%	161 43%	125 41%	322** 46%	113** 37%	50 44%	163 42%	102 43%	71 41%
vähetahtis (2.0)	62 6%	42** 9%	20** 4%	23 7%	22 6%	17 6%	45 6%	17 6%	3 3%	20 5%	13 5%	18** 10%
tarbetu (1.0)	25 2%	17* 4%	8* 1%	11 3%	11 3%	3* 1%	15 2%	10 3%	3 3%	9 2%	8 3%	3 2%
RASKE ÖELDA	264 26%	115 25%	149 27%	98 30%	84* 23%	82 27%	141** 20%	123** 40%	33 29%	100 26%	70 29%	37 22%
Keskmine	3.1	3.0**	3.2**	3.0**	3.2	3.2*	3.2*	3.0*	3.2	3.2	3.1	3.1

Tabel 4

Kui tähtis on Teie meelest hiite ja teiste looduslike pühapaikade kaitsmine?

VEERG: Haridus, asula tüüp, usu eelistus

BAAS: : Kogu valim

	Kokku	HARIDUS			ASULA			USU EELISTUS			
		1 tase	2 tase	3 tase	Ta linn	Muu linn	Maa-asula	Taara /Maa	Õige	Lu mitte-teri ükski	
Kokku	1008	152	339	517	313	374	321	66	255	245	373
väga tähtis (4.0)	222 22%	31 20%	67 20%	124 24%	67 21%	82 22%	73 23%	28** 42%	47 18%	78** 32%	56** 15%
tähtis (3.0)	435 43%	67 44%	144 42%	224 43%	92** 29%	180* 48%	163** 51%	31 47%	106 42%	114 47%	153 41%
vähetahtis (2.0)	62 6%	11 7%	26 8%	25 5%	14 4%	19 5%	29** 9%	2 3%	9* 4%	9 4%	38** 10%
tarbetu (1.0)	25 2%	4 3%	13* 4%	8 2%	11 4%	7 2%	7 2%	- -%	2* 1%	2 1%	19** 5%
RASKE ÖELDA	264 26%	39 26%	89 26%	136 26%	129** 41%	86 23%	49** 15%	5** 8%	91** 36%	42** 17%	107 29%
Keskmine	3.1	3.1	3.1*	3.2**	3.2	3.2	3.1	3.4**	3.2	3.3**	2.9**

Elanike hoiakud seoses looduslike pühapaikadega

Tabel 5

Kuidas te hindate, kui hästi on praegu Eestis hiied ja teised looduslikud pühapaigad kaitstud?

VEERG: Sugu, vanus, rahvus, sissetulek

BAAS: : Kogu valim

	Kokku	SUGU		VANUS			RAHVUS		SISSETULEK			
		mees	naine	15-34	35-54	55-74	eest-lane	muu	<200	201-400	401-600	601+
Kokku	1008	453	555	332	372	304	699	309	113	390	239	172
väga hästi (4.0)	18 2%	8 2%	10 2%	4 1%	6 2%	8 3%	13 2%	5 2%	3 3%	10 3%	2 1%	1 1%
pigem hästi (3.0)	223 22%	106 23%	117 21%	81 24%	92 25%	50** 16%	163 23%	60 19%	20 18%	78 20%	51 21%	56** 33%
pigem halvasti (2.0)	234 23%	94 21%	140 25%	64* 19%	91 24%	79 26%	198** 28%	36** 12%	28 25%	87 22%	58 24%	37 22%
väga halvasti (1.0)	61 6%	36* 8%	25* 5%	13* 4%	31* 8%	17 6%	41 6%	20 6%	5 4%	22 6%	14 6%	12 7%
EI OSKA ÕELDA	472 47%	209 46%	263 47%	170 51%	152** 41%	150 49%	284** 41%	188** 61%	57 50%	193 49%	114 48%	66* 38%
Keskmine	2.4	2.4	2.4	2.5*	2.3	2.3	2.4	2.4	2.4	2.4	2.3	2.4

Tabel 6

Kuidas te hindate, kui hästi on praegu Eestis hiied ja teised looduslikud pühapaigad kaitstud?

VEERG: Haridus, asula tüüp, usu eelistus

BAAS: : Kogu valim

	Kokku	HARIDUS			ASULA			USU EELISTUS			
		1 tase	2 tase	3 tase	Ta linn	Muu linn	Maa-asula	Taara /Maa	Õige	Lu mitte	teri ükski
Kokku	1008	152	339	517	313	374	321	66	255	245	373
väga hästi (4.0)	18 2%	4 3%	7 2%	7 1%	6 2%	7 2%	5 2%	1 2%	5 2%	5 2%	6 2%
pigem hästi (3.0)	223 22%	36 24%	65 19%	122 24%	53** 17%	92 25%	78 24%	16 24%	60 24%	57 23%	74 20%
pigem halvasti (2.0)	234 23%	34 22%	80 24%	120 23%	49** 16%	77 21%	108** 34%	24** 36%	33** 13%	83** 34%	81 22%
väga halvasti (1.0)	61 6%	7 5%	28* 8%	26 5%	27* 9%	18 5%	16 5%	8* 12%	8* 3%	11 4%	29 8%
EI OSKA ÕELDA	472 47%	71 47%	159 47%	242 47%	178** 57%	180 48%	114** 36%	17** 26%	149** 58%	89** 36%	183 49%
Keskmine	2.4	2.5	2.3	2.4	2.3	2.5*	2.3	2.2	2.6**	2.4	2.3

Elanike hoiakud seoses looduslike pühapaikadega

Tabel 7

Millised on Teie arvates peamised probleemid hiite ja teiste looduslike pühapaikade kaitsmisel Eestis?

VEERG: Sugu, vanus, rahvus, sissetulek

BAAS: : Kogu valim

	Kokku	SUGU		VANUS			RAHVUS		SISSETULEK			
		mees	naine	15-34	35-54	55-74	eest- lane	muu	<200	201- 400	401- 600	601+
Kokku	1008	453	555	332	372	304	699	309	113	390	239	172
avalikkus ei tea kus nad asuvad	390 39%	176 39%	214 39%	128 39%	148 40%	114 38%	307** 44%	83** 27%	40 35%	141 36%	90 38%	82** 48%
nad jäävad majandustegevusele ja ärihuvidele jalgu	387 38%	177 39%	210 38%	121 36%	150 40%	116 38%	325** 46%	62** 20%	40 35%	144 37%	102 43%	63 37%
ajakirjandus käsitleb neid liiga vähe	347 34%	156 34%	191 34%	109 33%	129 35%	109 36%	258* 37%	89* 29%	36 32%	133 34%	77 32%	63 37%
riik ei eralda nende uurimiseks ja kaitsmiseks piisavalt raha	333 33%	150 33%	183 33%	100 30%	132 35%	101 33%	266** 38%	67** 22%	43 38%	115 29%	76 32%	73** 42%
ametnikud ja poliitikud ei väärtusta neid piisavalt	286 28%	130 29%	156 28%	90 27%	110 30%	86 28%	241** 34%	45** 15%	29 26%	104 27%	74 31%	52 30%
kooliharidus on nende osas puudulik	243 24%	104 23%	139 25%	82 25%	85 23%	76 25%	182* 26%	61* 20%	21 19%	90 23%	55 23%	51 30%
põliselanikel-eestkostjatel on nende kaitsmiseks liiga vähe õigusi	233 23%	103 23%	130 23%	71 21%	91 24%	71 23%	189** 27%	44** 14%	27 24%	92 24%	55 23%	41 24%
õiguskorraldus on puudulik	208 21%	106 23%	102 18%	59 18%	84 23%	65 21%	162** 23%	46** 15%	24 21%	74 19%	48 20%	39 23%
muu	12 1%	6 1%	6 1%	1 *%	3 1%	8** 3%	10 1%	2 1%	3 3%	6 2%	2 1%	1 1%
kõikide kohta ütles "ei oska öelda"	254 25%	111 25%	143 26%	87 26%	88 24%	79 26%	138** 20%	116** 38%	28 25%	108 28%	59 25%	33* 19%

Elanike hoiakud seoses looduslike pühapaikadega

Tabel 8

Millised on Teie arvates peamised probleemid hiite ja teiste looduslike pühapaikade kaitsmisel Eestis?

VEERG: Haridus, asula tüüp, usu eelistus

BAAS: : Kogu valim

	Kokku	HARIDUS			ASULA			USU EELISTUS			
		1 tase	2 tase	3 tase	Ta llinn	Muu linn	Maa-asula	Taara /Maa	Õige	Lu mitte	teri ükski
Kokku	1008	152	339	517	313	374	321	66	255	245	373
avalikkus ei tea kus nad asuvad	390 39%	55 36%	125 37%	210 41%	105* 34%	138 37%	147** 46%	39** 59%	72** 28%	99 40%	154 41%
nad jäävad majandustegevusele ja ärihuvidele jalgu	387 38%	46* 30%	128 38%	213 41%	98** 31%	132 35%	157** 49%	31 47%	53** 21%	123** 50%	151 40%
ajakirjandus käsitleb neid liiga vähe	347 34%	47 31%	131* 39%	169 33%	107 34%	122 33%	118 37%	24 36%	71* 28%	81 33%	144* 39%
riik ei eralda nende uurimiseks ja kaitsmiseks piisavalt raha	333 33%	46 30%	120 35%	167 32%	79** 25%	112 30%	142** 44%	29 44%	59** 23%	96* 39%	120 32%
ametnikud ja poliitikud ei väärtusta neid piisavalt	286 28%	41 27%	101 30%	144 28%	62** 20%	89* 24%	135** 42%	32** 48%	43** 17%	82* 33%	105 28%
kooliharidus on nende osas puudulik	243 24%	23** 15%	94 28%	126 24%	64 20%	97 26%	82 26%	19 29%	50 20%	59 24%	93 25%
põliselanikel-eestkostjatel on nende kaitsmiseks liiga vähe õigusi	233 23%	38 25%	73 22%	122 24%	70 22%	76 20%	87* 27%	23* 35%	39** 15%	64 26%	82 22%
õiguskorraldus on puudulik	208 21%	19** 13%	81 24%	108 21%	60 19%	66 18%	82** 26%	21* 32%	38** 15%	58 24%	75 20%
muu	12 1%	2 1%	3 1%	7 1%	2 1%	7 2%	3 1%	- -%	1 *%	4 2%	4 1%
kõikide kohta ütles "ei oska öelda"	254 25%	50* 33%	75 22%	129 25%	89 28%	106 28%	59** 18%	5** 8%	95** 37%	51 21%	86 23%

Tabel 9

Kas te oleksite isiklikult valmis kaasa lööma hiite ja teiste pühapaikade parema kaitsmise ettevõtmistes?

VEERG: Sugu, vanus, rahvus, sissetulek

BAAS: : Kogu valim

	Kokku	SUGU		VANUS			RAHVUS		SISSETULEK			
		mees	naine	15-34	35-54	55-74	eest- lane	muu	<200	201- 400	401- 600	601+
Kokku	1008	453	555	332	372	304	699	309	113	390	239	172
jah, kindlasti (4.0)	74 7%	35 8%	39 7%	23 7%	33 9%	18 6%	59* 8%	15* 5%	10 9%	29 7%	18 8%	10 6%
jah, mingil määral (3.0)	270 27%	119 26%	151 27%	95 29%	99 27%	76 25%	226** 32%	44** 14%	23 20%	94 24%	68 28%	59* 34%
tõenäoliselt mitte (1.0)	459 46%	208 46%	251 45%	147 44%	164 44%	148 49%	284** 41%	175** 57%	46 41%	193* 49%	110 46%	75 44%
RASKE ÖELDA (2.0)	205 20%	91 20%	114 21%	67 20%	76 20%	62 20%	130* 19%	75* 24%	34** 30%	74 19%	43 18%	28 16%
Keskmine	2.0	2.0	2.0	2.0	2.0	1.9	2.1**	1.7**	2.0	1.9	2.0	2.0

Tabel 10

Kas te oleksite isiklikult valmis kaasa lööma hiite ja teiste pühapaikade parema kaitsmise ettevõtmistes?

VEERG: Haridus, asula tüüp, usu eelistus

BAAS: : Kogu valim

	Kokku	HARIDUS			ASULA			USU EELISTUS			
		1 tase	2 tase	3 tase	Ta linn	Muu linn	Maa- asula	Taara /Maa	Õige	Lu teri	mitte ükski
Kokku	1008	152	339	517	313	374	321	66	255	245	373
jah, kindlasti (4.0)	74 7%	15 10%	23 7%	36 7%	26 8%	23 6%	25 8%	15** 23%	13 5%	20 8%	20 5%
jah, mingil määral (3.0)	270 27%	31 20%	88 26%	151 29%	50** 16%	93 25%	127** 40%	27** 41%	40** 16%	81* 33%	102 27%
tõenäoliselt mitte (1.0)	459 46%	64 42%	161 47%	234 45%	184** 59%	162 43%	113** 35%	14** 21%	139** 55%	106 43%	171 46%
RASKE ÖELDA (2.0)	205 20%	42* 28%	67 20%	96 19%	53 17%	96** 26%	56 17%	10 15%	63* 25%	38* 16%	80 21%
Keskmine	2.0	2.0	1.9	2.0	1.7**	1.9	2.2**	2.7**	1.7**	2.1	1.9

Elanike hoiakud seoses looduslike pühapaikadega

Tabel 11

R5+R6 Kas te oleksite isiklikult valmis kaasa lööma hiite ja teiste pühapaikade parema kaitsmise ettevõtmistes? + Milliseid tingimusi oleks vaja, et te saaksite sellistes ettevõtmistes aktiivsemalt kaasa lüüa?

VEERG: Sugu, vanus, rahvus, sissetulek

BAAS: : Kogu valim

	Kokku	SUGU		VANUS			RAHVUS		SISSETULEK			
		mees	naine	15-34	35-54	55-74	eest- lane	muu	<200	201- 400	401- 600	601+
Kokku	1008	453	555	332	372	304	699	309	113	390	239	172
pigem osaleb ja teadvustab tingimusi	370 37%	173 38%	197 35%	131 39%	145 39%	94* 31%	304** 43%	66** 21%	48 42%	123** 32%	86 36%	71 41%
pigem osaleb, kuid tingimusi nimetada ei oska või tervis takistab	52 5%	17 4%	35 6%	17 5%	13 3%	22* 7%	36 5%	16 5%	1* 1%	28* 7%	11 5%	10 6%
pigem osaleb, kuid konkreetseks minna ei huvita	127 13%	55 12%	72 13%	37 11%	50 13%	40 13%	75** 11%	52** 17%	18 16%	46 12%	32 13%	16 9%
tõenäoliselt ei osale	459 46%	208 46%	251 45%	147 44%	164 44%	148 49%	284** 41%	175** 57%	46 41%	193* 49%	110 46%	75 44%

Tabel 12

R5+R6 Kas te oleksite isiklikult valmis kaasa lööma hiite ja teiste pühapaikade parema kaitsmise ettevõtmistes? + Milliseid tingimusi oleks vaja, et te saaksite sellistes ettevõtmistes aktiivsemalt kaasa lüüa?

VEERG: Haridus, asula tüüp, usu eelistus

BAAS: : Kogu valim

	Kokku	HARIDUS			ASULA			USU EELISTUS			
		1 tase	2 tase	3 tase	Ta llinn	Muu linn	Maa- asula	Taara /Maa	Õige	Lu mitte teri ükski	
Kokku	1008	152	339	517	313	374	321	66	255	245	373
pigem osaleb ja teadvustab tingimusi	370 37%	44* 29%	124 37%	202 39%	84** 27%	129 34%	157** 49%	44** 67%	61** 24%	105* 43%	132 35%
pigem osaleb, kuid tingimusi nimetada ei oska või tervis takistab	52 5%	12 8%	15 4%	25 5%	12 4%	28* 7%	12 4%	3 5%	15 6%	19* 8%	13 3%
pigem osaleb, kuid konkreetseks minna ei huvita	127 13%	32** 21%	39 12%	56 11%	33 11%	55 15%	39 12%	5 8%	40 16%	15** 6%	57* 15%
tõenäoliselt ei osale	459 46%	64 42%	161 47%	234 45%	184** 59%	162 43%	113** 35%	14** 21%	139** 55%	106 43%	171 46%

Elanike hoiakud seoses looduslike pühapaikadega

Tabel 13

Milliseid tingimusi oleks vaja, et te saaksite sellistes ettevõtmistes aktiivsemalt kaasa lüüa?

VEERG: Sugu, vanus, rahvus, sissetulek

BAAS: need kes on küsimusele vastanud

	Kokku	SUGU		VANUS			RAHVUS		SISSETULEK			
		mees	naine	15-34	35-54	55-74	eest-lane	muu	<200	201-400	401-600	601+
Kokku	422	190	232	148	158	116	340	82	49	151	97	81
Ei oska öelda + tervis ei võimalda	53 13%	18 9%	35 15%	17 11%	14 9%	22* 19%	37* 11%	16* 20%	1* 2%	28** 19%	11 11%	11 14%
TINGIMUSED												
rohkem infot hiitest, nende asupaikadest	140 33%	55 29%	85 37%	44 30%	55 35%	41 35%	104* 31%	36* 44%	21 43%	50 33%	27 28%	28 35%
rohkem teadvustamist/teadustamist: kampaaniaid, reklaam	68 16%	37 19%	31 13%	20 14%	26 16%	22 19%	60 18%	8 10%	2* 4%	21 14%	22* 23%	17 21%
piisavalt vaba aega	64 15%	26 14%	38 16%	33** 22%	28 18%	3** 3%	55 16%	9 11%	11 22%	16 11%	12 12%	15 19%
kutsuja, eestvedaja, korraldaja mõjutus	59 14%	33 17%	26 11%	23 16%	23 15%	13 11%	48 14%	11 13%	6 12%	20 13%	12 12%	14 17%
transporti kas võimaldatakse või on vahemaa jõukohane	31 7%	15 8%	16 7%	9 6%	13 8%	9 8%	29 9%	2 2%	4 8%	13 9%	6 6%	3 4%
rohkem ühisüritusi, talgusid	27 6%	15 8%	12 5%	7 5%	13 8%	7 6%	25 7%	2 2%	2 4%	11 7%	4 4%	9 11%
kindlam rahaline ja/või õiguslik tugi	22 5%	11 6%	11 5%	9 6%	7 4%	6 5%	21 6%	1 1%	5 10%	6 4%	8 8%	1 1%
sobiv sõpruskond, üldsuse suurem huvi/koostöövalmidus	21 5%	12 6%	9 4%	7 5%	7 4%	7 6%	19 6%	2 2%	1 2%	11 7%	4 4%	2 2%
hädavajaduse sund või süüme tõnne	13 3%	4 2%	9 4%	6 4%	4 3%	3 3%	8 2%	5 6%	1 2%	5 3%	4 4%	1 1%

TINGIMUSTE ISELOOMULIKUMAIK NÄITEID

rohkem infot hiitest, nende asupaikadest

Tutvustavad saated TV-s.

Pole teada hiite asupaiku.

Vastaja pole hiitest kuulnudki. Soovib infot selle kohta, mis on hiied.

Info õiges koguses ja õigel ajal.

Hästi korraldatud ettevõtmine ja kergesti kättesaadav info selle kohta.

Pensionäride päevakodus peaks infot jagama.

Elanike hoiakud seoses looduslike pühapaikadega

vaja rohkem informatsiooni ja kampaaniaid.
 Vaja on rohkem infot kaitset vajavate kohtade kohta.
 Rohkem infot ajakirjanduses hiite kohta.
 Suunatud infot.
 Huvitav info.

rohkem teadvustamist/teadustamist: kampaaniaid, reklaami

Selgitustöö, meeskonda.
 Koolitust
 Tutvustada inimestele hiite tähtsust.
 Ulatuslikum üleskutse grupiga.
 Allkirjade kogumised.
 Esitada ajakirjanduses üleskutse.
 Avalikumalt korraldatud.
 Huvipakkuvaid üritusi.
 Kampaaniat või üleskutset.
 Nõnda öelda Teeme Ära kampaania.
 Et kuskil oleks kirjas, kus ja kuna.
 Kui teaks kus ja millal.
 Oleks vaja kohtumisi selle ala spetsialistidega.
 Asjaga rohkem kurssi viia.
 rohkem tutvustavaid üritusi.

piisavalt vaba aega

Ametlik riiklik puhkepäev.
 Kui sellised tegevused toimuksid mulle sobival ajal.
 Kui juhtuks vajalikul ajal olema vaba aega või puhkus.
 Kui on piisavalt sobivat aega.
 Organiseeritud nädalavahetusel.
 Pole talus vaba aega.

kutsuja, eestvedaja, korraldaja mõjutus

Kaasatud spetsialist.
 Kui keegi kutsub appi midagi tegema.
 Ühineksin juhul, kui seda organiseeriks Keskkonnaamet.
 Keegi peab olema eestvedaja.
 Riigi poolt organiseerimist.
 vaja eestvedajaga talguid.
 Energilist eestvedajat.
 Kambavaimu, organisaatorit.
 Kellegi organiseerimist.
 Konkreetne eestvedaja.
 Organiseeritud tegevus
 Ettevõtlikku eestvedajat.

transporti kas võimaldatakse või on vahemaa jõukohane

Võiks olla tasuta sõidupilet kohalesõiduks hiiesaludesse.

Asuma lähedal.

Sõidutingimused vastavaks luua.

Kui kollektiivselt viiakse kohale, õpetatakse kuidas abistada ja koristada ja nii edasi.

Sõiduvahendit ja raha.

Ei ole hiiesid lähedal.

Kui on kodu juures, siis saab kaasa lüüa.

Oleks vaja töövahendeid ja transporti.

Organiseerumist, abi kohaleviimisel.

rohkem ühisüritusi, talgusid

Osaleme perega.

Kogukondlik ühistegevus.

Osaleksin mingisugusel hoogtööpäevakul.

Hoogtöö korras tegevus.

Heategevus üritused.

Nõnda öelda Teeme Ära kampaania.

Talgude korras oleksin nõus sellises ettevõtmises aktiivsemalt kaasa lööma.

Kogukonna ühine ettevõtmine.

Liiga vähe on ettevõtmisi.

Söök peale tööd.

kindlam rahaline ja/või õiguslik tugi

Õiglast seadusloomet.

Juriidiline alus.

Parem majanduslik olukord.

Rahalist toetust riigi poolt.

Rahalisi vahendeid.

Pärimuskohtade põlistamine, aga raha ei jätku.

Üleskutset ja riigipoolset toetust ettevõtmisele.

vaja õiguslikku kindlust.

sobiv sõpruskond, üldsuse suurem huvi/koostöövalmidus

Moodustada MTÜ.

Üldiste väärtushinnangute paranemine.

Eesti olemine.

Koostöövalmidus

Huvigruppe

Head seltskonda.

Kogukondade huvi.

üldine huvi peaks suurem olema.

Oleks vaja seltskond, kellele pakub selline asi huvi.

Meeskond ja asjatundjad.

Kambavaimu, organisaatorit.

hädavajaduse sund või süüme tõmme

Hädavajalikkus

Peaks olema südamelähedane koht, kas kodu lähedal või mõne olulise isikuga seotud.

Kui midagi sõltub minust, siis ma võin osa võtta.

Kui olukord nõuab.

Osaleksin juhul, kui minu abi on mõõdapääsmatu.

Et oleks näha ettevõtmisest konkreetne tulemus.

Tabel 14

Milliseid tingimusi oleks vaja, et te saaksite sellistes ettevõtmistes aktiivsemalt kaasa lüüa?

VEERG: Haridus, asula tüüp, usu eelistus

BAAS: need kes on küsimusele vastanud

	Kokku	HARIDUS			ASULA			USU EELISTUS			
		1 tase	2 tase	3 tase	Ta llinn	Muu linn	Maa- asula	Taara /Maa	Õige	Lu mitte teri	ükski
Kokku	422	56	139	227	96	157	169	47	76	124	145
Ei oska öelda + tervis ei võimalda	53 13%	12* 21%	15 11%	26 11%	13 14%	28* 18%	12** 7%	3 6%	15* 20%	19 15%	14 10%
TINGIMUSED											
rohkem infot hiitest, nende asupaikadest	140 33%	17 30%	50 36%	73 32%	47** 49%	38** 24%	55 33%	19 40%	33* 43%	46 37%	38* 26%
rohkem teadvustamist/ teadustamist: kampaaniaid, reklaam	68 16%	9 16%	23 17%	36 16%	16 17%	18* 11%	34 20%	11 23%	7 9%	20 16%	26 18%
piisavalt vaba aega	64 15%	3* 5%	24 17%	37 16%	8* 8%	24 15%	32 19%	6 13%	8 11%	12* 10%	34** 23%
kutsuja, eestvedaja, korraldaja mõjutus	59 14%	7 13%	27* 19%	25 11%	12 13%	22 14%	25 15%	5 11%	10 13%	14 11%	24 17%
transporti kas võimaldatakse või on vahemaa jõukohane	31 7%	2 4%	13 9%	16 7%	2* 2%	18* 11%	11 7%	5 11%	3 4%	5 4%	14 10%
rohkem ühisüritusi, talgusid	27 6%	2 4%	7 5%	18 8%	8 8%	12 8%	7 4%	4 9%	4 5%	14** 11%	5 3%
kindlam rahaline ja/või õiguslik tugi	22 5%	3 5%	5 4%	14 6%	3 3%	7 4%	12 7%	2 4%	2 3%	5 4%	9 6%
sobiv sõpruskond, üldsuse suurem huvi/ koostöövalmidus	21 5%	5 9%	5 4%	11 5%	2 2%	11 7%	8 5%	3 6%	3 4%	4 3%	10 7%
hädavajaduse sund või süüme tõmme	13 3%	- -%	3 2%	10 4%	2 2%	8 5%	3 2%	- -%	5 7%	2 2%	4 3%

Elanike hoiakud seoses looduslike pühapaikadega

Tabel 15

Millisel määral on Teie arvates kättesaadav teave hiitest ja teistest ajaloolistest looduslikest pühapaikadest?

VEERG: Sugu, vanus, rahvus, sissetulek

BAAS: : Kogu valim

	Kokku	SUGU		VANUS			RAHVUS		SISSETULEK			
		mees	naine	15-34	35-54	55-74	eest-lane	muu	<200	201-400	401-600	601+
Kokku	1008	453	555	332	372	304	699	309	113	390	239	172
väga hästi (5.0)	16 2%	9 2%	7 1%	5 2%	7 2%	4 1%	12 2%	4 1%	4 4%	4 1%	6 3%	2 1%
üldiselt piisavalt (4.0)	149 15%	68 15%	81 15%	54 16%	62 17%	33* 11%	124** 18%	25** 8%	15 13%	58 15%	34 14%	29 17%
pigem ebapiisavalt (3.0)	298 30%	130 29%	168 30%	90 27%	115 31%	93 31%	255** 36%	43** 14%	28 25%	114 29%	64 27%	62* 36%
üldse mitte (2.0)	101 10%	41 9%	60 11%	36 11%	28* 8%	37 12%	67 10%	34 11%	13 12%	41 11%	19 8%	15 9%
TEEMA EI HUVITA (1.0)	225 22%	123** 27%	102** 18%	82 25%	79 21%	64 21%	107** 15%	118** 38%	28 25%	89 23%	59 25%	32 19%
RASKE ÕELDA	219 22%	82* 18%	137* 25%	65 20%	81 22%	73 24%	134** 19%	85** 28%	25 22%	84 22%	57 24%	32 19%
Keskmine	2.5	2.5	2.6	2.5	2.6	2.5	2.8**	1.9**	2.5	2.5	2.5	2.7

Tabel 16

Millisel määral on Teie arvates kättesaadav teave hiitest ja teistest ajaloolistest looduslikest pühapaikadest?

VEERG: Haridus, asula tüüp, usu eelistus

BAAS: : Kogu valim

	Kokku	HARIDUS			ASULA			USU EELISTUS			
		1 tase	2 tase	3 tase	Ta llinn	Muu linn	Maa-asula	Taara /Maa	Õige	Lu teri	mitte ükski
Kokku	1008	152	339	517	313	374	321	66	255	245	373
väga hästi (5.0)	16 2%	2 1%	5 1%	9 2%	3 1%	9 2%	4 1%	2 3%	5 2%	4 2%	6 2%
üldiselt piisavalt (4.0)	149 15%	24 16%	47 14%	78 15%	25** 8%	58 16%	66** 21%	14 21%	21** 8%	47* 19%	53 14%
pigem ebapiisavalt (3.0)	298 30%	38 25%	106 31%	154 30%	76* 24%	97 26%	125** 39%	31** 47%	48** 19%	97** 40%	99 27%
üldse mitte (2.0)	101 10%	15 10%	37 11%	49 9%	39 12%	38 10%	24 7%	9 14%	25 10%	17 7%	45 12%
TEEMA EI HUVITA (1.0)	225 22%	33 22%	77 23%	115 22%	101** 32%	75 20%	49** 15%	2** 3%	84** 33%	30** 12%	95 25%
RASKE ÕELDA	219 22%	40 26%	67 20%	112 22%	69 22%	97* 26%	53** 17%	8 12%	72** 28%	50 20%	75 20%
Keskmine	2.5	2.5	2.5	2.5	2.1**	2.6	2.8**	3.1**	2.1**	2.9**	2.4

Elanike hoiakud seoses looduslike pühapaikadega

Tabel 17

Kas te oleksite valmis hiitest ja ajaloolistest looduslikest pühapaikadest ise teadlikult infot otsima?

VEERG: Sugu, vanus, rahvus, sissetulek

BAAS: : need, keda teema huvitab (R7/5 on väja jäetud)

	Kokku	SUGU		VANUS			RAHVUS		SISSETULEK			
		mees	naine	15-34	35-54	55-74	eest- lane	muu	<200	201- 400	401- 600	601+
Kokku	783	330	453	250	293	240	592	191	85	301	180	140
jah	218 28%	86 26%	132 29%	73 29%	86 29%	59 25%	177* 30%	41* 21%	27 32%	77 26%	54 30%	44 31%
ei	187 24%	87 26%	100 22%	63 25%	63 22%	61 25%	139 23%	48 25%	11* 13%	75 25%	44 24%	36 26%
RASKE ÕELDA (KAHTLEN)	378 48%	157 48%	221 49%	114 46%	144 49%	120 50%	276 47%	102 53%	47 55%	149 50%	82 46%	60 43%

Tabel 18

Kas te oleksite valmis hiitest ja ajaloolistest looduslikest pühapaikadest ise teadlikult infot otsima?

VEERG: Haridus, asula tüüp, usu eelistus

BAAS: : need, keda teema huvitab (R7/5 on väja jäetud)

	Kokku	HARIDUS			ASULA			USU EELISTUS			
		1 tase	2 tase	3 tase	Ta llinn	Muu linn	Maa- asula	Taara /Maa	Õige	Lu mitte teri	ükski
Kokku	783	119	262	402	212	299	272	64	171	215	278
jah	218 28%	26 22%	73 28%	119 30%	73* 34%	75 25%	70 26%	34** 53%	30** 18%	69 32%	72 26%
ei	187 24%	31 26%	65 25%	91 23%	50 24%	64 21%	73 27%	6** 9%	45 26%	46 21%	64 23%
RASKE ÕELDA (KAHTLEN)	378 48%	62 52%	124 47%	192 48%	89* 42%	160* 54%	129 47%	24 38%	96* 56%	100 47%	142 51%

Elanike hoiakud seoses looduslike pühapaikadega

Tabel 19

Milline meediakanal teile isiklikult sellise info saamiseks või otsimiseks kõige enam sobiks?

VEERG: Sugu, vanus, rahvus, sissetulek

BAAS: : need, keda teema huvitab (R7/5 on väja jäetud)

	Kokku	SUGU		VANUS			RAHVUS		SISSETULEK			
		mees	naine	15-34	35-54	55-74	eest- lane	muu	<200	201- 400	401- 600	601+
Kokku	783	330	453	250	293	240	592	191	85	301	180	140
Internet	310 40%	147* 45%	163* 36%	155** 62%	115 39%	40** 17%	245 41%	65 34%	46** 54%	97** 32%	63 35%	75** 54%
Televisioon	247 32%	102 31%	145 32%	55** 22%	92 31%	100** 42%	188 32%	59 31%	23 27%	106 35%	53 29%	38 27%
Ajalehed/ajakirjad	114 15%	43 13%	71 16%	23** 9%	44 15%	47** 20%	91 15%	23 12%	6* 7%	48 16%	36* 20%	14 10%
Raadio	82 10%	28 8%	54 12%	11** 4%	28 10%	43** 18%	48** 8%	34** 18%	7 8%	40* 13%	19 11%	8* 6%
muu	10 1%	4 1%	6 1%	1* *%	7* 2%	2 1%	7 1%	3 2%	2 2%	4 1%	3 2%	1 1%

Tabel 20

Milline meediakanal teile isiklikult sellise info saamiseks või otsimiseks kõige enam sobiks?

VEERG: Haridus, asula tüüp, usu eelistus

BAAS: : need, keda teema huvitab (R7/5 on väja jäetud)

	Kokku	HARIDUS			ASULA			USU EELISTUS			
		1 tase	2 tase	3 tase	Ta llinn	Muu linn	Maa- asula	Taara /Maa	Õige	Lu mitte teri ükski	
Kokku	783	119	262	402	212	299	272	64	171	215	278
Internet	310 40%	49 41%	99 38%	162 40%	81 38%	124 41%	105 39%	26 41%	58 34%	78 36%	128** 46%
Televisioon	247 32%	44 37%	85 32%	118 29%	57 27%	94 31%	96 35%	18 28%	65* 38%	72 33%	75* 27%
Ajalehed/ajakirjad	114 15%	11 9%	44 17%	59 15%	37 17%	39 13%	38 14%	13 20%	16* 9%	35 16%	40 14%
Raadio	82 10%	11 9%	24 9%	47 12%	23 11%	33 11%	26 10%	4 6%	26* 15%	24 11%	25 9%
muu	10 1%	1 1%	5 2%	4 1%	4 2%	5 2%	1* *%	- -%	3 2%	2 1%	4 1%

Elanike hoiakud seoses looduslike pühapaikadega

Tabel 21

Millisest konkreetsest väljaandest, raadio-kanalist, telekanalist või internetiportaalist eelistaksite saada infot hiitest ja ajaloolistest looduslikest pühapaikadest? Nimetage eelistatumad.

VEERG: Sugu, vanus, rahvus, sissetulek

BAAS: : Kogu valim

	Kokku	SUGU		VANUS			RAHVUS		SISSETULEK			
		mees	naine	15-34	35-54	55-74	eest- lane	muu	<200	201- 400	401- 600	601+
Kokku	1008	453	555	332	372	304	699	309	113	390	239	172
TELEVISIOON	380 38%	166 37%	214 39%	86** 26%	143 38%	151** 50%	288** 41%	92** 30%	36 32%	167** 43%	89 37%	57 33%
INTERNET	314 31%	148 33%	166 30%	165** 50%	113 30%	36** 12%	240** 34%	74** 24%	43 38%	99** 25%	77 32%	61 35%
AJALEHED, AJAKIRJAD	157 16%	61 13%	96 17%	34** 10%	65 17%	58* 19%	123** 18%	34** 11%	14 12%	65 17%	38 16%	29 17%
RAADIO	142 14%	59 13%	83 15%	22** 7%	50 13%	70** 23%	91 13%	51 17%	11 10%	59 15%	36 15%	27 16%
TURISMIINFO	11 1%	6 1%	5 1%	4 1%	6 2%	1 *	6 1%	5 2%	1 1%	4 1%	4 2%	2 1%
kohalik ajaleht või raadio	39 4%	13 3%	26 5%	4** 1%	19 5%	16 5%	29 4%	10 3%	7 6%	21* 5%	9 4%	1* 1%
vene keelne allikas on eelistuste seas	90 9%	32 7%	58 10%	19* 6%	30 8%	41** 13%	2** *	88** 28%	13 12%	41 11%	28 12%	5** 3%
loodusteemalised saated/tekstid	18 2%	9 2%	9 2%	7 2%	4 1%	7 2%	16 2%	2 1%	- -%	8 2%	5 2%	4 2%
KONKREETNE KANAL												
ETV	247 25%	112 25%	135 24%	53** 16%	98 26%	96** 32%	222** 32%	25** 8%	19* 17%	107 27%	61 26%	35 20%
ETV2	15 1%	9 2%	6 1%	3 1%	7 2%	5 2%	9 1%	6 2%	3 3%	5 1%	2 1%	4 2%
Kanal 2	40 4%	23 5%	17 3%	10 3%	22* 6%	8 3%	37** 5%	3** 1%	8 7%	13 3%	8 3%	9 5%
TV3	26 3%	11 2%	15 3%	9 3%	7 2%	10 3%	25** 4%	1** *	4 4%	12 3%	8 3%	2 1%
Tallinna TV	7 1%	5 1%	2 *	1 *	4 1%	2 1%	7 1%	- -%	1 1%	1 *	2 1%	3 2%
PBK kanal	37 4%	16 4%	21 4%	9 3%	16 4%	12 4%	-** -%	37** 12%	9** 8%	19 5%	7 3%	2 1%
Ren TV	4 *%	2 *%	2 *%	1 *%	1 *%	2 1%	-** -%	4** 1%	2* 2%	1 *%	1 *%	- -%
ETV saade AK	5 *%	2 *%	3 1%	- -%	2 1%	3 1%	1* *%	4* 1%	1 1%	3 1%	1 *%	- -%
ETV saade Osoon	5 *%	1 *%	4 1%	1 *%	1 *%	3 1%	5 1%	- -%	- -%	2 1%	1 *%	2 1%

Elanike hoiakud seoses looduslike pühapaikadega

Table 21 (jätkub I)

	Kokku	SUGU		VANUS			RAHVUS		SISSETULEK			
		mees	naine	15-34	35-54	55-74	eest- lane	muu	<200	201- 400	401- 600	601+
Kokku	1008	453	555	332	372	304	699	309	113	390	239	172
KONKREETSELT INTERNETIST												
Google otsing	86 9%	39 9%	47 8%	46** 14%	35 9%	5** 2%	66 9%	20 6%	20** 18%	26 7%	11* 5%	21 12%
neti.ee	47 5%	26 6%	21 4%	23* 7%	20 5%	4** 1%	41** 6%	6** 2%	3 3%	15 4%	14 6%	15** 9%
Delfi	40 4%	16 4%	24 4%	23** 7%	13 3%	4** 1%	19** 3%	21** 7%	1 1%	17 4%	14 6%	5 3%
eesti.ee	25 2%	13 3%	12 2%	15** 5%	7 2%	3* 1%	18 3%	7 2%	2 2%	4* 1%	9 4%	2 1%
RMK.ee	24 2%	15 3%	9 2%	12 4%	10 3%	2* 1%	22* 3%	2* 1%	4 4%	6 2%	7 3%	5 3%
Facebook	10 1%	5 1%	5 1%	8** 2%	2 1%	-* -%	7 1%	3 1%	- -%	2 1%	1 *%	6** 3%
Postimehe elu24.ee	4 *%	2 *%	2 *%	4** 1%	- -%	- -%	4 1%	- -%	1 1%	- -%	1 *%	1 1%
KONKREETNE VÄJAANNE												
Postimees	53 5%	23 5%	30 5%	16 5%	22 6%	15 5%	44* 6%	9* 3%	3 3%	20 5%	10 4%	13 8%
Eesti Päevaleht	13 1%	3 1%	10 2%	2 1%	8 2%	3 1%	13* 2%	-* -%	- -%	4 1%	3 1%	3 2%
Maaleht	11 1%	4 1%	7 1%	-* -%	3 1%	8** 3%	11* 2%	-* -%	- -%	5 1%	4 2%	1 1%
Õhtuleht	7 1%	4 1%	3 1%	- -%	4 1%	3 1%	7 1%	- -%	- -%	4 1%	3 1%	- -%
Eesti Ekspress	6 1%	1 *%	5 1%	2 1%	3 1%	1 *%	5 1%	1 *%	- -%	3 1%	2 1%	1 1%
Eesti Loodus	3 *%	- -%	3 1%	2 1%	- -%	1 *%	3 *%	- -%	1 1%	- -%	2 1%	- -%
MK Estonija	5 *%	3 1%	2 *%	1 *%	2 1%	2 1%	-** -%	5** 2%	- -%	1 *%	3 1%	1 1%
Den za Djonm	3 *%	1 *%	2 *%	1 *%	1 *%	1 *%	1 *%	2 1%	1 1%	1 *%	1 *%	- -%

Elanike hoiakud seoses looduslike pühapaikadega

Tabel 21 (jätkub II)

	Kokku	SUGU		VANUS			RAHVUS		SISSETULEK			
		mees	naine	15-34	35-54	55-74	eest- lane	muu	<200	201- 400	401- 600	601+
Kokku	1008	453	555	332	372	304	699	309	113	390	239	172
KONKREETNE RAADIOJAAM												
Vikerraadio	46 5%	21 5%	25 5%	7** 2%	12 3%	27** 9%	45** 6%	1** *%	4 4%	21 5%	9 4%	7 4%
Raadio 4	31 3%	6** 1%	25** 5%	1** *%	9 2%	21** 7%	-** -%	31** 10%	3 3%	15 4%	10 4%	2 1%
Raadio Elmar	13 1%	7 2%	6 1%	1 *%	6 2%	6 2%	13* 2%	-* -%	1 1%	7 2%	2 1%	2 1%
Raadio Kuku	10 1%	5 1%	5 1%	1 *%	5 1%	4 1%	10* 1%	-* -%	- -%	4 1%	3 1%	2 1%
Raadio SKY+	7 1%	6* 1%	1* *%	4 1%	1 *%	2 1%	2* *%	5* 2%	- -%	3 1%	1 *%	3 2%
Raadio 2	5 *%	2 *%	3 1%	1 *%	4* 1%	- -%	5 1%	- -%	1 1%	1 *%	- -%	3* 2%
Raadio 100	5 *%	3 1%	2 *%	- -%	3 1%	2 1%	-** -%	5** 2%	- -%	2 1%	2 1%	1 1%
ERR	8 1%	4 1%	4 1%	2 1%	2 1%	4 1%	5 1%	3 1%	1 1%	1 *%	4 2%	2 1%
MUU												
muu internetiportaal	35 3%	14 3%	21 4%	16 5%	14 4%	5* 2%	26 4%	9 3%	2 2%	13 3%	9 4%	6 3%
muu ajaleht, ajakiri	17 2%	5 1%	12 2%	7 2%	5 1%	5 2%	14 2%	3 1%	2 2%	7 2%	4 2%	3 2%
muu TV kanal	16 2%	4 1%	12 2%	4 1%	4 1%	8 3%	6** 1%	10** 3%	3 3%	8 2%	5 2%	- -%
muu raadiojaam	6 1%	3 1%	3 1%	1 *%	2 1%	3 1%	2 *%	4 1%	- -%	3 1%	1 *%	1 1%
igalt poolt	9 1%	5 1%	4 1%	4 1%	5 1%	-* -%	6 1%	3 1%	1 1%	3 1%	2 1%	3 2%
ei tea + pole huvi	172 17%	78 17%	94 17%	58 17%	61 16%	53 17%	80** 11%	92** 30%	21 19%	67 17%	36 15%	28 16%

Tabel 22

Millisest konkreetsest väljaandest, raadio-kanalist, telekanalist või internetiportaalist eelistaksite saada infot hiitest ja ajaloolistest looduslikest pühapaikadest? Nimetage eelistatumad.

VEERG: Haridus, asula tüüp, usu eelistus

BAAS: : Kogu valim

	Kokku	HARIDUS			ASULA			USU EELISTUS			
		1 tase	2 tase	3 tase	Ta linn	Muu linn	Maa-asula	Taara /Maa	Õige	Lu mitte	teri ükski
Kokku	1008	152	339	517	313	374	321	66	255	245	373
TELEVISIOON	380 38%	58 38%	135 40%	187 36%	98** 31%	139 37%	143** 45%	33* 50%	92 36%	105 43%	133 36%
INTERNET	314 31%	52 34%	101 30%	161 31%	74** 24%	134* 36%	106 33%	23 35%	60** 24%	78 32%	132* 35%
AJALEHED, AJAKIRJAD	157 16%	14* 9%	50 15%	93* 18%	53 17%	46* 12%	58 18%	14 21%	23** 9%	53** 22%	56 15%
RAADIO	142 14%	14 9%	44 13%	84* 16%	53 17%	48 13%	41 13%	12 18%	37 15%	37 15%	44 12%
TURISMIINFO	11 1%	- -%	4 1%	7 1%	8** 3%	3 1%	-* -%	- -%	4 2%	2 1%	3 1%
kohalik ajaleht või raadio	39 4%	3 2%	13 4%	23 4%	5* 2%	15 4%	19* 6%	3 5%	12 5%	9 4%	13 3%
vene keelne allikas on eelistuste seas	90 9%	12 8%	30 9%	48 9%	45** 14%	41 11%	4** 1%	1* 2%	63** 25%	8** 3%	14** 4%
loodusteemalised saated/tekstid	18 2%	1 1%	7 2%	10 2%	6 2%	7 2%	5 2%	2 3%	3 1%	5 2%	8 2%
KONKREETNE KANAL											
ETV	247 25%	37 24%	81 24%	129 25%	56** 18%	76* 20%	115** 36%	25** 38%	30** 12%	83** 34%	96 26%
ETV2	15 1%	3 2%	5 1%	7 1%	9* 3%	1* *%	5 2%	2 3%	5 2%	4 2%	5 1%
Kanal 2	40 4%	9 6%	15 4%	16 3%	11 4%	15 4%	14 4%	3 5%	4* 2%	7 3%	24** 6%
TV3	26 3%	6 4%	14* 4%	6** 1%	5 2%	9 2%	12 4%	4 6%	2* 1%	5 2%	13 3%
Tallinna TV	7 1%	1 1%	1 *%	5 1%	4 1%	-* -%	3 1%	- -%	- -%	- -%	6** 2%
PBK kanal	37 4%	3 2%	17 5%	17 3%	19** 6%	18 5%	-** -%	- -%	28** 11%	3* 1%	7* 2%
Ren TV	4 *%	1 1%	1 *%	2 *%	2 1%	2 1%	- -%	- -%	4** 2%	1 *%	- -%
ETV saade AK	5 *%	2 1%	- -%	3 1%	3 1%	2 1%	- -%	- -%	4** 2%	1 *%	- -%
ETV saade Osoon	5 *%	- -%	1 *%	4 1%	1 *%	2 1%	2 1%	1 2%	- -%	1 *%	3 1%

Elanike hoiakud seoses looduslike pühapaikadega

Tabel 22 (jätkub I)

	Kokku	HARIDUS			ASULA			USU EELISTUS			
		1 tase	2 tase	3 tase	Ta llinn	Muu linn	Maa-asula	Taara /Maa	Õige	Lu mitte	teri ükski
Kokku	1008	152	339	517	313	374	321	66	255	245	373
KONKREETSELT INTERNETIST											
Google otsing	86 9%	17 11%	30 9%	39 8%	20 6%	38 10%	28 9%	3 5%	13* 5%	12* 5%	43** 12%
neti.ee	47 5%	3 2%	14 4%	30 6%	12 4%	21 6%	14 4%	3 5%	4** 2%	18* 7%	17 5%
Delfi	40 4%	5 3%	10 3%	25 5%	16 5%	12 3%	12 4%	1 2%	14 5%	10 4%	14 4%
eesti.ee	25 2%	4 3%	7 2%	14 3%	9 3%	7 2%	9 3%	2 3%	4 2%	3 1%	14* 4%
RMK.ee	24 2%	5 3%	9 3%	10 2%	3* 1%	9 2%	12 4%	1 2%	3 1%	6 2%	13 3%
Facebook	10 1%	1 1%	2 1%	7 1%	5 2%	2 1%	3 1%	2 3%	1 *%	2 1%	4 1%
Postimehe elu24.ee	4 *%	3** 2%	1 *%	-* -%	- -%	1 *%	3 1%	2** 3%	- -%	- -%	1 *%
KONKREETNE VÄJAANNE											
Postimees	53 5%	2* 1%	23 7%	28 5%	19 6%	17 5%	17 5%	8** 12%	5** 2%	13 5%	25 7%
Eesti Päevaleht	13 1%	1 1%	-** -%	12** 2%	4 1%	2 1%	7 2%	2 3%	-* -%	7* 3%	3 1%
Maaleht	11 1%	3 2%	3 1%	5 1%	5 2%	1 *%	5 2%	1 2%	- -%	7** 3%	3 1%
Õhtuleht	7 1%	- -%	2 1%	5 1%	1 *%	2 1%	4 1%	- -%	1 *%	3 1%	2 1%
Eesti Ekspress	6 1%	- -%	1 *%	5 1%	3 1%	2 1%	1 *%	- -%	- -%	3 1%	2 1%
Eesti Loodus	3 *%	1 1%	- -%	2 *%	- -%	2 1%	1 *%	- -%	- -%	- -%	2 1%
MK Estonija	5 *%	1 1%	2 1%	2 *%	2 1%	2 1%	1 *%	- -%	1 *%	1 *%	3 1%
Den za Djnóm	3 *%	- -%	2 1%	1 *%	1 *%	- -%	2 1%	- -%	1 *%	1 *%	- -%

Elanike hoiakud seoses looduslike pühapaikadega

Tabel 21 (jätkub II)

	Kokku	HARIDUS			ASULA			USU EELISTUS			
		1 tase	2 tase	3 tase	Ta llinn	Muu linn	Maa-asula	Taara /Maa	Õige	Lu teri	mitte ükski
Kokku	1008	152	339	517	313	374	321	66	255	245	373
KONKREETNE RAADIOJAAM											
Vikerraadio	46 5%	6 4%	17 5%	23 4%	13 4%	15 4%	18 6%	7* 11%	1** *%	23** 9%	14 4%
Raadio 4	31 3%	3 2%	4* 1%	24** 5%	20** 6%	11 3%	-** -%	- -%	24** 9%	2* 1%	2** 1%
Raadio Elmar	13 1%	2 1%	3 1%	8 2%	1 *%	4 1%	8* 2%	1 2%	1 *%	4 2%	7 2%
Raadio Kuku	10 1%	- -%	6 2%	4 1%	6* 2%	3 1%	1 *%	1 2%	- -%	4 2%	6 2%
Raadio SKY+	7 1%	- -%	1 *%	6 1%	5* 2%	1 *%	1 *%	- -%	- -%	1 *%	2 1%
Raadio 2	5 *%	1 1%	2 1%	2 *%	- -%	1 *%	4* 1%	1 2%	1 *%	1 *%	2 1%
Raadio 100	5 *%	- -%	1 *%	4 1%	4* 1%	- -%	1 *%	1 2%	2 1%	- -%	2 1%
ERR	8 1%	- -%	4 1%	4 1%	- -%	5 1%	3 1%	2* 3%	2 1%	2 1%	1 *%
MUU											
muu internetiportaal	35 3%	4 3%	7 2%	24* 5%	8 3%	18 5%	9 3%	5 8%	10 4%	8 3%	15 4%
muu ajaleht, ajakiri	17 2%	2 1%	5 1%	10 2%	10* 3%	5 1%	2 1%	3 5%	1 *%	3 1%	8 2%
muu TV kanal	16 2%	1 1%	9 3%	6 1%	4 1%	10* 3%	2 1%	1 2%	12** 5%	-* -%	2* 1%
muu raadiojaam	6 1%	- -%	2 1%	4 1%	2 1%	2 1%	2 1%	- -%	2 1%	2 1%	2 1%
igalt poolt	9 1%	- -%	4 1%	5 1%	2 1%	3 1%	4 1%	- -%	2 1%	2 1%	4 1%
ei tea + pole huvi	172 17%	31 20%	55 16%	86 17%	78** 25%	62 17%	32** 10%	2** 3%	74** 29%	27** 11%	57 15%

Elanike hoiakud seoses looduslike pühapaikadega

ANKEET

1. Milline järgnevatest religioonidest on Teile kõige südamelähedasem? Nimetage üks või kaks peamist NÄITA KAART R1	NR_____
2. Kui tähtis on Teie meelest hiite ja teiste looduslike pühapaikade kaitsmine?	NR_____ <ol style="list-style-type: none"> 1. väga tähtis 2. tähtis 3. vähetähtis 4. tarbetu 5. RASKE ÕELDA
3. Kuidas te hindate, kui hästi on praegu Eestis hiied ja teised looduslikud pühapaigad kaitstud?	<ol style="list-style-type: none"> 1. väga hästi 2. pigem hästi 3. pigem halvasti 4. väga halvasti 5. EI OSKA ÕELDA
4. Millised on teie arvates peamised probleemid hiite ja teiste looduslike pühapaikade kaitsmisel Eestis? KÜSI IGA VARIANT LÄBI JA MÄRGI NEED, MILLEGA NÕUSTUB	<ol style="list-style-type: none"> 1. õiguskorraldus on puudulik 2. ametnikud ja poliitikud ei väärtusta neid piisavalt 3. riik ei eralda nende uurimiseks ja kaitsmiseks piisavalt raha 4. nad jäävad majandustegevusele ja ärihuvidele jalgu 5. avalikkus ei tea kus nad asuvad 6. põliselanikel-estkostjatel on nende kaitsmiseks liiga vähe õigusi 7. kooliharidus on nende osas puudulik 8. ajakirjandus käsitleb neid liiga vähe 9. muu, mis? _____ 10. KÕIKIDE KOHTA ÜTLES „EI OSKA ÕELDA“
5. Kas te oleksite isiklikult valmis kaasa lööma hiite ja teiste pühapaikade parema kaitsmise ettevõtmistes?	<ol style="list-style-type: none"> 1. jah, kindlasti 2. jah, mingil määral 3. tõenäoliselt mitte ⇒ JÄTKA K7 4. RASKE ÕELDA
6. Milliseid tingimusi oleks vaja, et te saaksite sellistes ettevõtmistes aktiivsemalt kaasa lüüa? Nimetage oma sõnadega	KIRJUTA 1. _____ 2. EI HUVITA
7. Millisel määral on Teie arvates kättesaadav teave hiitest ja teistest ajaloolistest looduslikest pühapaikadest?	<ol style="list-style-type: none"> 1. väga hästi 2. üldiselt piisavalt 3. pigem ebapiisavalt 4. üldse mitte 5. TEEMA EI HUVITA ⇒ JÄTKA K10 6. RASKE ÕELDA
8. Kas te oleksite valmis hiitest ja ajaloolistest looduslikest pühapaikadest ise teadlikult infot otsima?	<ol style="list-style-type: none"> 1. jah 2. ei 3. RASKE ÕELDA (kahtlen)
9. Milline meediakanal teile isiklikult sellise info saamiseks või otsimiseks kõige enam sobiks?	<ol style="list-style-type: none"> 1. Ajalehed/ajakirjad 2. Raadio 3. Televisioon 4. Internet

10. Millisest konkreetsest väljaandest, raadiokanalist, telekanalist, või internetiportaalist eelistaksite saada infot hiitest ja ajaloolistest looduslikest pühapaikadest? NIMETAGE EELISTATUMAD	5. Muu, Mis _____ KIRJUTA 1 _____ 2 _____ 3 _____
--	---

Kaart: R1

1. Luteri usk
2. Katoliiklus
3. Õigeusk
4. Baptistid
5. Jehoova tunnistajad
6. Nelipühilased
7. Vanausulised
8. Islam, Moslemid
9. Buddism
10. Taarask
11. Maausk
12. Hindud
13. Mitte ükski
14.(muu)